



بورس بیمه تحلیل

#ماسک-بازیم



شماره ۱۱۵ - شنبه ۶ دی ۱۳۹۹

عوامل گردآورنده:

سر دبیر: مهبد قندچی

تحریریه: مهبد قندچی، مهسا پاکپور، مینا ابوالحسنى، حسن میثمى، یزدان مرادى

طراح جلد: فرزاد عرب

صفحه آرا: محیا قاسمى

راه‌های ارتباطی:

آدرس: تهران، میدان آرژانتین، خیابان عماد مغنیه، پلاک ۴

تلفن: ۰۲۱-۸۹۴۸

ایمیل: info@bimehiranbroker.com

- ✓ نگاه به بازار و پیش‌بینی روند معاملات
- ✓ بررسی آخرین وضعیت شاخص‌ها و ارزش معاملات هفته
- ✓ مجله خبری
- ✓ بازارهای جهانی
- ✓ بررسی گزارش عملکرد شرکت‌ها
- ✓ گزارش معاملات در بورس کالا
- ✓ نگاهی به اخبار و شایعات بورسی

۶۶

لازم به توضیح است گزارش‌ها و تحلیل‌های منتشر شده توسط این کارگزاری، به هیچ عنوان توصیه به خرید و فروش و یا نگهداری اوراق بهادار نمی‌باشد.

معرفی بورس بیمه ایران

خدمات کارگزاری بورس بیمه ایران

این مجموعه خدمات مختلفی را برای مشتریان خود در نظر گرفته است که از آن جمله می‌توان به موارد زیر اشاره کرد.

خدمات معاملاتی:

- دریافت کد بورسی و ثبت نام رایگان در سامانه سجام؛
- خرید عرضه‌های اولیه به صورت رایگان؛
- استفاده از سامانه‌های معاملات آنلاین و آفلاین برای خرید و فروش؛
- ارائه تخفیف‌های معاملاتی؛

- انجام انواع معاملات خرد و کلان در بورس اوراق بهادار و فرابورس و رینگ‌های مختلف بورس کالا و انرژی؛

خدمات اعتباری:

- ارائه تسهیلات اعتباری به مشتریان و تعریف بازپرداخت اعتبارات با سررسیدهای مختلف ۳ تا ۱۲ ماهه؛
- ارائه اعتبار رایگان در طرح‌های ویژه حمایتی از مشتریان؛

خدمات آموزشی:

- برگزاری دوره‌های آموزشی عمومی و تخصصی از سطح مقدماتی تا پیشرفته به صورت حضوری و مجازی؛
- ارسال بولتن‌های آموزشی تحلیلی به صورت هفتگی و ارائه گزارش‌های روزانه پیش‌بینی بازار؛
- برگزاری کارگاه‌های آموزشی آشنایی با شرکت‌ها و صنایع؛

شرکت کارگزاری بورس بیمه ایران با بهره‌گیری از کادری مجرب و تکنولوژی روز، خود را متعهد به فراهم نمودن حرفه‌ای‌ترین خدمات کارگزاری و سرمایه‌گذاری می‌داند. این خدمات با رویکردی دلپذیر و صمیمانه ارائه می‌گردد تا رابطه‌ای بلندمدت با سرمایه‌گذاران برقرار گردد.

کارگزاری بورس بیمه ایران با حفظ اسرار مشتریان، رعایت اصول اخلاق حرفه‌ای و احترام به قوانین و مقررات به دنبال ارتقاء اطمینان مشتریان به خود می‌باشد.

این شرکت همواره به دنبال جذب مشتریان جدید از طریق توسعه امکانات و متنوع سازی خدمات خود است و در عین حال با بهبود مستمر کیفیت خدمات به دنبال افزایش سطح رضایتمندی مشتریان قدیمی خود می‌باشد. تیم مدیریت کارگزاری بورس بیمه ایران که همواره به دنبال دست یافتن به راه‌هایی برای پیشرفت و توسعه در بازار سرمایه بوده و تمام تلاش خود را می‌کنند تا از طریق پاسخگویی به تمام سلیقه‌ها، توسعه فرهنگ سرمایه‌گذاری و سهامداری را رقم زنند.

کارگزاری بورس بیمه ایران از سال ۱۳۷۵ در بازار سرمایه شروع به کار نمود. این کارگزاری با ۱۷ شعبه فعال خود در سراسر ایران در سال‌های اخیر به لحاظ ارزش معاملات رشد چشمگیری را تجربه کرده است.



امتیاز بگیر؛ جایزه ببر



ویژگی‌های جذاب باشگاه مشتریان کارگزاری بورس بیمه ایران

- ◆ **بن خرید کالا**
- ◆ **کارت تخفیف مراکز فرهنگی - تفریحی**
- ◆ **کد تخفیف دوره‌های آموزش بورس و ...**



دوره مقدماتی مدیریت سرمایه با ابزار تکنیکال

نوع دوره: غیر حضوری
مدت برگزاری: ۲۱ ساعت (۷ جلسه)

ظرفیت: ۵۰ کاربر

ساعت برگزاری: ۱۰:۰۰ الی ۱۳:۰۰

شروع دوره: ۱۱ دی ۹۹ (پنجشنبه‌ها)

شهریه: ۳,۴۵۰,۰۰۰ ریال

پیش نیاز دوره: آشنایی با بازار سرمایه



مدرس دوره: مهبد قندچی

تحلیل‌گر ارشد کارگزاری بورس بیمه ایران

سرفصل های دوره:

تعریف روند

مدیریت سرمایه و ریسک با استفاده از مفهوم روند

استراتژی خط روند

سطوح حمایت و مقاومت کلاسیک

کانالیزه کردن نمودار

الگوهای کلاسیک شامل (ادامه دهنده یا استراحتی و برگشتی)

آشنایی با اندیکاتورهای اصلی و استراتژی های معاملاتی مبتنی بر اندیکاتور

معرفی واگرایی‌ها (معمولی، مخفی و زمانی)

آشنایی با مفهوم کندلستیک و انواع آرایش‌های کندلی

آشنایی با چنگال اندرو و نحوه استفاده از آن

آشنایی با نرم افزارها - کار در کلاس



سی و چهارمین شعبه در همدان افتتاح شد



کارگزاری بورس بیمه ایران
Bourse Bimeh Iran Brokerage Co.




همدان

بین النهرین، ساختمان نیما،

طبقه همکف

تلفن: ۰۸۱-۳۸۲۵۱۶۲۶

۰۸۱-۳۸۲۵۴۵۸۰

همراه شما هستیم ...

با افتتاح شعبه همدان، تعداد شعب کارگزاری بورس بیمه ایران در سراسر کشور به ۳۴ مورد افزایش یافت.

به گزارش روابط عمومی کارگزاری بورس بیمه ایران، افتتاح شعب متعدد در شهرهای مختلف از جمله مهم‌ترین برنامه‌های کارگزاری بورس بیمه ایران است و حالا در سی و چهارمین گام نوبت به همدان رسیده است. این استان یکی از کهن‌ترین شهرهای ایران است که ظرفیت‌های بالای اقتصادی را در خود جای داده است. این استان حدود ۲ میلیون نفر جمعیت دارد که به تناسب در بخش‌های صنعتی، کشاورزی و گردشگری مشغول به کارند. آمارهای رسمی نشان می‌دهد ۸۰۰ واحد صنعتی در این استان فعال است و ده‌ها طرح توسعه‌ای دیگر نیز در دست اجراست که البته برای رسیدن به مرحله بهره‌برداری نیازمند منابع

اقتصادی است. گردشگری یکی دیگر از نقاط قوت استان همدان محسوب می‌شود به نحوی که ده‌ها آثار باستانی، تاریخی و فرهنگی در شهرهای مختلف آن وجود دارد؛ گنجنامه، شهر مادها، آرامگاه بوعلی‌سینا، آرامگاه باباطاهر و ... از جمله مهم‌ترین آثار باستانی همدان است که سالانه میلیون‌ها گردشگر خارجی و داخلی از آنها بازدید می‌کنند. تولیدات مختلف در بخش کشاورزی نیز باعث شده استان یکی از قطب‌های مهم زراعی کشور به حساب بیاید.

کارگزاری بورس بیمه ایران با توجه به این پتانسیل‌ها، سی و چهارمین شعبه خود را در همدان افتتاح کرده است تا علاوه بر تسهیل و تسریع در ارائه خدمات به ساکنان، بتواند این شهر را در بالندگی اقتصادی بیشتر یاری کند. اعطای غیرحضوری کد بورسی و کدآلین، انجام معاملات بورس اوراق بهادار، کالا و انرژی، پرداخت اعتبار معاملاتی به مشتریان، ارائه تحلیل‌های بنیادی و تکنیکال و برگزاری دوره‌های آموزشی بورسی از جمله خدماتی است که شعبه همدان ارائه می‌دهد.

نگاه به بازار و پیش‌بینی روند معاملات

بررسی ۶ محرک اصلی بازار سرمایه در زمستان

بورس اوراق بهادار تهران معاملات روزهای پایانی آذر و نخستین ماه از فصل زمستان را به شکل نوسانی و البته با شرایط بهتر از هفته پایانی آذر به نمایش گذاشت. دادوستدهای پاییزی بازار سرمایه در حالی روز یکشنبه خاتمه یافت که در پایان فصل خزان، دماسنج اصلی بازار، جایگاهی بهتر از سطح یک میلیون و ۴۳۹ هزار واحد نیافت. به این ترتیب هرچند روند بازار در آذرماه مثبت بود و شاخص کل موفق شد بازدهی ۷ درصدی را ثبت کند اما شدت عملکرد منفی بازار در ماه‌های مهر و آبان به قدری بالا بود که در نهایت شاخص کل افت نزدیک به ۱۰ درصدی را ثبت کرد. افتی که عمدتاً از سوی بزرگان کالایی به این‌نماگر تحمیل شد.

اما در شاخص هم‌وزن که نشانی از اثرگذاری یکسان نمادها دارد، وضعیت متفاوتی حاکم بود. این دماسنج در مجموع فصل پاییز با ثبت رشد ۷/۷ درصدی نشان داد که نمادهای با ارزش پائین‌تر بیشتر از نمادهای شاخص‌محور مورد توجه بوده‌اند. در این دوره آنچه بیش از هر چیز به چشم می‌آید خروج نقدینگی سهامداران حقیقی از گروه‌هایی مانند «فلزات اساسی»، «کانه فلزی»، «شرکت‌های چند رشته‌ای صنعتی»، «فرآورده‌های نفتی» و «محصولات شیمیایی» بود. بررسی روند تغییرات مالکیت سهام میان

نشان می‌دهد که در میلیارد تومان نقدینگی از شده و به کد حقوقی‌ها برای طول یک ماه، رقم خصوصاً که در مهر و آبان

بورس تهران روزهای نخست زمستان را در شرایطی آغاز کرده که تا به اینجای کار شرایط بهتر از پاییز بوده است. نکته مهم اینکه، زمستان‌ها برای بازار فصل خیلی بدی نبوده و به نظر آخرین زمستان قرن چهاردهم شرایط جالب و پرخبری را داشته باشیم.

سهامداران حقیقی و حقوقی، آذرماه رقمی بالغ بر ۱/۵۰۰ کد سهامداران حقیقی خارج پیوسته است. البته این مقدار چندان بااهمیتی نیست

خروج نقدینگی شدت بیشتری داشته است. بر این اساس با توجه به انتظارات تورمی برای سال ۱۴۰۰ تحت تاثیر پیش‌بینی کسری بودجه، انتظار می‌رود یکبار دیگر حقیقی‌ها میدان‌دار شوند و شاهد زمستانی بهتر از آنچه که در پاییز دیده‌ایم، باشیم. به ویژه اینکه در روند تکنیکی بسیاری از نمادهای مطرح و مورد توجه، الگوهای تکنیکی خوبی شکل گرفته و از طرف دیگر رسیدن عملکرد تولید و فروش شرکت‌ها در آذرماه و همچنین انتشار صورت‌های مالی ۹ ماهه نیز می‌تواند محرکی برای گرم‌شدن تنور بازار سرمایه باشد. در ادامه این گزارش نگاهی به محرک‌های بازار در آخرین فصل قرن خواهیم داشت.

بازارهای جهانی: یکی از عوامل موثر در تغییر روند بازار، رشد قیمت کالاهای اساسی از زمان مشخص‌شدن نتیجه انتخابات ۱۳ آبان در ایالات متحده آمریکا بوده است. در این مدت، قیمت مس رشد حدود ۱/۰۰۰ دلاری را ثبت کرد و تا سطوح ۸/۰۰۰ دلاری

پیشروی نمود. در فلز روی رشد قیمت بیش از ۱۰ درصد بوده است. آلومینیوم نیز وضعیتی مشابه با مس و روی داشته است. اما در فولاد و سنگ آهن جهش قیمت‌ها قوی‌تر بوده است. بیلت در حالی میانه‌های آبانماه در ابتدای کانال ۴۰۰ دلاری معامله می‌شد که افزایش تقاضا قیمت این کالا را تا ۵۵۰ دلار تقویت کرد. در سنگ آهن نیز وضعیت به همین شکل بوده و قیمت این محصول از سطوح نزدیک به ۱۲۰ دلاری تا بیش از ۱۶۰ دلار افزایش یافت. همزمان با رشد فلزات اساسی، بهای نفت برنت دریای شمال نیز با رشد بیش از ۱۰ دلاری کانال ۵۰ واحدی را ربود. هرچند که از میانه‌های هفته گذشته، بازارهای جهانی زیر فشار عرضه قرار گرفتند اما در مجموع این تحولات عاملی برای تقویت سود شرکت‌های گروه کالایی در ۳ ماه پایانی سال خواهد بود.

تحولات سیاسی و بین‌المللی: پیروزی جو بایدن در انتخابات آمریکا، علاوه بر کاهش ریسک سیستماتیک و توقف اعمال تحریم‌های جدید، سبب خوش‌بینی اقتصاددانان و سیاست‌مداران به بازگشت آمریکا به برجام شده است. در همین راستا، نشست‌هایی بین کشورهای ۴+۱ برگزار شده و طرفین درخصوص این موضوع اظهار خوش‌بینی کرده‌اند. زمان تحلیف رئیس‌جمهور جدید آمریکا، بیستم ژانویه ۲۰۲۱ برابر با اول بهمن خواهد بود. باید منتظر ماند و دید آیا آمریکا بدون قید و شرط به این معاهده باز می‌گردد یا خیر. آنچه سبب می‌شود بسیاری از فعالان بازار به برگشت بدون قید و شرط بایدن به برجام خوش‌بین باشند، موافقت رهبر انقلاب با تمدید مهلت بررسی لوایح باقی مانده FATF در مجمع تشخیص مصلحت نظام است. به نظر می‌رسد سیگنال‌هایی در حال رد و بدل شدن است که احتمالاً در بهمن و اسفند رنگ جدی‌تری خواهد گرفت.

رکود بازارهای موازی: از زمان مشخص شدن نتیجه انتخابات آمریکا، ترمز رشد دلار کشیده شد و در نتیجه همه بازارهای کالایی نظیر سکه، مسکن و خودرو به رکود نسبتاً عمیقی فرو رفتند. از طرف دیگر انتظارات مبنی بر افزایش نرخ سود بانکی نقش بر آب شد. این وضعیت (رکود بازارهای موازی و منتفی شدن افزایش نرخ سود بانکی) موجب شد تا بخشی از نقدینگی سرگردان موجود در اقتصاد، در مسیر بازار سرمایه قرار بگیرد. بدیهی است چنانچه اخبار مثبتی از حوزه سیاسی و بین‌المللی صادر شود، نقدینگی بیشتری راهی بازار سهام خواهد شد. در واقع تغییرات شکل‌گرفته در کاخ سفید به‌طور مستقیم و غیرمستقیم بر بازار موثر است.

گزارش‌های میان دوره‌ای: با خاتمه یافتن آخرین ماه از فصل پائیز، بنگاه‌های بورسی و فرابورسی یک ماه فرصت برای انتشار صورت‌های مالی ۹ ماهه خواهند داشت. با توجه به جهش قیمت‌ها در بازارهای جهانی، قرار گرفتن میانگین نرخ دلار نیمایی در سطوح بالاتر میانگین فصل تابستان و همچنین موافقت با افزایش نرخ فروش در بسیاری از صنایع داخلی، انتظار می‌رود مارجین سود ناخالص شرکت‌ها تقویت شده و شاهد رشد سود خالص در اکثر شرکت‌ها باشیم. البته نکته مهم، میزان تغییر سود شرکت‌ها است چون بازار می‌تواند برآورد قوی‌تری از سود شرکت‌ها در ۳ ماهه پایانی سال و همچنین EPS سال ۱۴۰۰ داشته باشد.

وضعیت تکنیکی بازار: بررسی وضعیت تکنیکی در شاخص اکثر صنایع نشان می‌دهد که بازار به روند صعودی آغاز شده از نیمه‌های آبان ادامه خواهد داد اما رشد بازار نرم و آرام توأم با رفتارهای سینوسی و به شکل رفت و برگشتی خواهد بود. در واقع بازار می‌تواند با یک ساختار Correction به روند صعودی ادامه داده و در بسیاری از نمادها برگشت به سقف‌های مرداد ماه را رقم بزند.

کسری بودجه: این احتمال وجود دارد که دولت در ۳ ماه پایانی سال با کسری بودجه جدی مواجه شود و راه را برای تداوم صعود تورمی بازار سرمایه فراهم کند. این مساله از آن جهت محتمل است که بارها اتفاق افتاده و دست کم یکی از عوامل مهم رونق بورس در ماه‌های پایانی سال ۹۸ بوده است. بنابراین در صورتی که این فرض محقق شود، اصلاً بعید نخواهد بود که رشد بهای کامودیتی در بازارهای جهانی در کنار چشم‌انداز تورمی ناشی از بودجه نامتوازن راه را برای زمستانی سبز در بازار سرمایه هموار کند و سال ۹۹ را به عنوان سومین سال از رشد پر قدرت تورمی بورس تهران در سال‌های پایانی دهه جاری به ثبت برساند.

در جمع‌بندی موارد فوق می‌توان گفت که حال بازار در زمستان به مراتب بهتر از پائیز خواهد بود و می‌توان به افزایش دمای شاخص‌ها امیدوار بود. با این حال به این نکته باید توجه داشت که نحوه رفتار دولت در صنعت فرآورده‌های نفتی (شرکت‌های پالایشی) و همچنین بی‌تفاوتی به روند معاملات «دارا یکم» و «پالایش یکم» موجب بی‌اعتمادی فعالان بازار شده است. بنابراین دولت بر اینکه بتواند دوباره تنور بازار را گرم کند و از پتانسیل‌های موجود بهره‌مند شود، راهی به غیر از اعتمادسازی ندارد.

آنچه در بازار گذشت ...

در شرایطی به مصادف معاملات هفته نخست زمستان می‌رویم که «شاخص بورس اوراق بهادار» هفته گذشته با ثبت رشد ۳۴/۴۰۱ واحدی (معادل ۲/۴۳ درصد) از ارتفاع یک میلیون و ۴۱۳ هزار واحدی تا سطوح یک میلیون و ۴۴۸ هزار واحدی پیشروی کرد. به لحاظ تکنیکی، به نظر می‌رسد که در موج ۲ اصلاحی، ابتدا سقف موج ۱ شکسته شده و پس از پولبک به این سطح وارد موج سوم صعودی شویم. این ساختار به مراتب جذاب‌تر از حرکت شاخص به شکل Zigzag است و می‌تواند بازدهی قوی‌تری را رقم بزند. گفتنی است، چنانچه نماگر اصلی بازار در هفته پیش‌رو موفق به گذر از مقاومت یک میلیون و ۵۲۰ هزار واحدی شود، اهداف بعدی به ترتیب ۱/۶ و ۱/۷ میلیون واحد خواهد بود.

شاخص «هم‌وزن» متغیر با اهمیت دیگری است که هفته گذشته وضعیتی بهتر از داماسنج اصلی بازار داشت. شاخص هم‌وزن کار خود را در ارتفاع ۴۲۳/۵۲۹ واحدی آغاز نمود و با ثبت رشد ۳۱/۹۸۲ واحدی (معادل ۷/۳۳ درصد) تا سطوح ۴۶۸/۵۱۱ واحدی پیشروی کرد. در انتها اشاره‌ای هم به Ifex داشته باشیم؛ فرابورس ایران در حالی با رقم ۱۸/۹۱۴ واحدی آغاز به کار کرد که در پایان هفته در ارتفاع ۲۰/۱۴۳ واحدی ایستاد. بنابراین شاخص فرابورس در روزهای پایانی پائیز و نخست دیماه در وضعیتی مشابه با سایر شاخص‌ها، رشد ۱/۲۲۹ واحدی (معادل ۶/۵۰ درصد) را ثبت کرده است.

پیش‌بینی بازار:

بورس تهران روزهای نخست زمستان را در شرایطی آغاز کرده که تا به اینجای کار شرایط بهتر از پائیز بوده است. نکته مهم اینکه، زمستان‌ها برای بازار فصل خیلی بدی نبوده و به نظر آخرین زمستان قرن چهاردهم شرایط جالب و پرخبری را داشته باشیم. این فصل با انتشار گزارش عملکرد تولید و فروش آذرماه آغاز می‌شود. سپس رفته‌رفته با نزدیک شدن به روزهای پایانی دیماه، صورت‌های مالی ۹ ماهه خواهند رسید و با شروع بهمن‌ماه سری دهم گزارش‌های ماهانه را خواهیم داشت. در واقع در یک مقطع یک ماهه، تحولات کدال به اوج خواهند رسید و سپس همزمان با اثرات این موضوع در روند معاملات، توجه بازار معطوف به تحولات سیاسی و تحلیل رئیس‌جمهور جدید آمریکا خواهد شد. لذا چنانچه تحولات بودجه و نرخ ارز را به موارد اشاره‌شده اضافه کنیم، می‌بینیم که زمستان خاصی در پیش است و هر کدام از این رویدادها می‌تواند تحول‌آفرین باشد. اما برای هفته پیش‌رو به نظر بازار بهتری را داشته باشیم. وضعیت مناسب تکنیکی در بسیاری از نمادهای مورد توجه و مطرح در کنار ورود نقدینگی، برقراری آرامش در حوزه سیاسی و رسیدن گزارش‌های آذرماه نشان می‌دهد که شاخص کم‌کم خود را برای رسیدن به ارتفاع ۱/۶ میلیون واحدی آماده می‌کند.



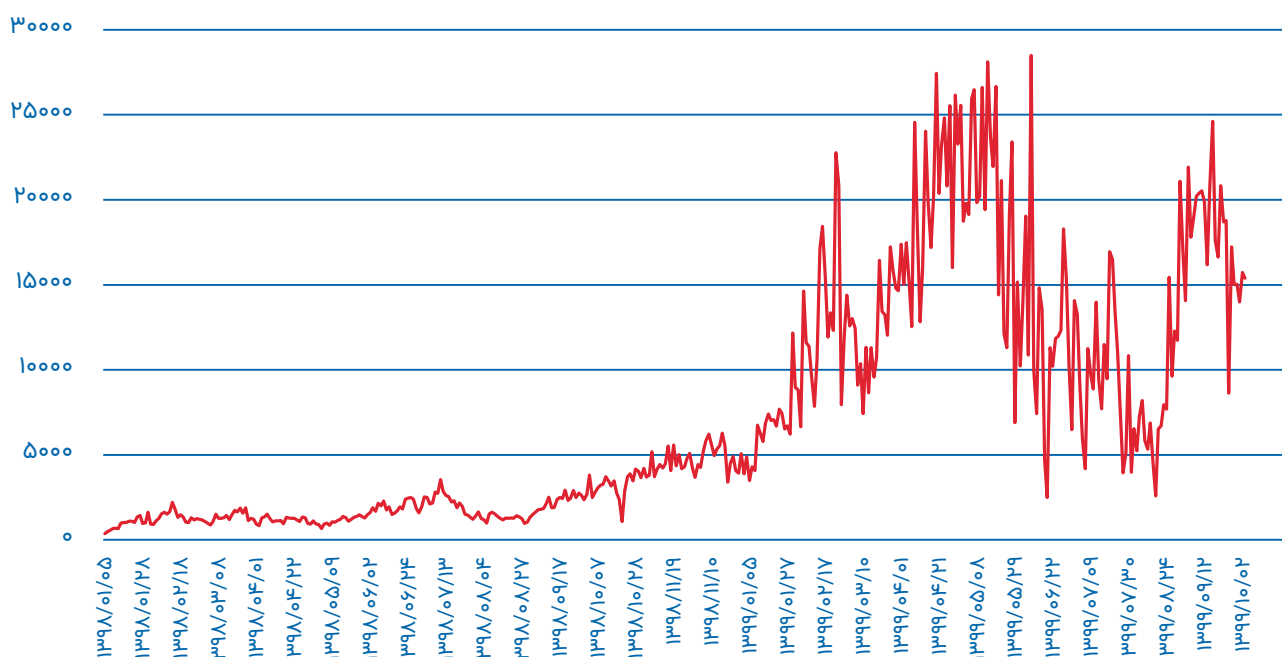
بررسی آخرین وضعیت شاخص‌ها

شاخص‌ها	از تاریخ ۹۹/۰۹/۲۹	تا تاریخ ۹۹/۱۰/۰۵	میزان بازدهی	درصد بازدهی
شاخص کل بورس	۱,۴۱۳,۴۵۴	۱,۴۴۷,۸۵۵	۳۴,۴۰۱	۲.۴۳%
شاخص کل (هم‌وزن)	۴۳۶,۵۲۹	۴۶۸,۵۱۱	۳۱,۹۸۲	۷.۳۳%
شاخص فرابورس	۱۸,۹۱۴	۲۰,۱۴۳	۱,۲۲۹	۶.۵۰%

بررسی ارزش معاملات هفته

تاریخ	ارزش کل معاملات (م.ت)	معاملات خرد بورس (م.ت)	معاملات خرد فرابورس (م.ت)	معاملات خرد کل (م.ت)	بلوک و اوراق (م.ت)
۱۳۹۹/۰۹/۲۹	۱۷۳۵۲	۱۱۲۲۳	۳۷۸۴	۱۵۰۰۷	۲۳۴۵
۱۳۹۹/۰۹/۳۰	۱۷۴۹۶	۱۰۸۴۱	۴۱۹۶	۱۵۰۳۷	۲۴۵۹
۱۳۹۹/۱۰/۰۱	۱۶۲۱۴	۱۰۰۷۹	۳۹۲۳	۱۴۰۰۲	۲۲۱۲
۱۳۹۹/۱۰/۰۲	۱۹۴۶۶	۱۱۷۱۶	۴۰۱۱	۱۵۷۲۷	۳۷۳۹
۱۳۹۹/۱۰/۰۳	۲۷۹۷۵	۱۱۳۵۷	۴۰۳۴	۱۵۳۹۱	۱۲۵۸۴
جمع کل	۹۸۵۰۳	۵۵۲۱۶	۱۹۹۴۸	۷۵۱۶۴	۲۳۳۳۹
جمع کل هفته گذشته	۱۱۰۵۱۴	۶۳۷۶۶	۲۰۳۹۳	۸۴۱۵۹	۲۶۳۵۵
میانگین ارزش معاملات روزانه	۱۹۷۰۱	۱۱۰۴۳	۳۹۹۰	۱۵۰۳۳	۴۶۶۸
میانگین ارزش معاملات روزانه هفته گذشته	۲۲۱۰۳	۱۲۷۵۳	۴۰۷۹	۱۶۸۳۲	۵۲۷۱
اختلاف (درصد)	-۱۱%	-۱۳%	-۲%	-۱۱%	-۱۱%

گراف ارزش معاملات - میلیارد تومان



مطابق با جداولی که در بالا مشاهده می‌کنید، ارزش معاملات خرد هفته گذشته در ۲ تابلوی بورس و فرابورس (شامل بازار پایه) رقمی بالغ بر ۷۵/۱۶۴ میلیارد تومان بوده است. اگر این عدد را بر تعداد روزهای هفته تقسیم کنیم، به رقم ۱۵/۰۳۳ میلیارد تومانی (میانگین ارزش معاملات روزانه) می‌رسیم. این رقم در قیاس با متوسط ارزش معاملات روزانه ۱۶/۸۳۲ میلیارد تومانی هفته پایانی آذرماه، افت حدود ۱۱ درصدی را نشان می‌دهد. به نظر افت ارزش معاملات در هفته گذشته اهمیت چندانی نداشته باشد چون ثبات خوبی در محدوده ۱۵ هزار میلیارد تومانی ایجاد شده و این وضعیت نشان می‌دهد که بازار در حال کف‌سازی برای آغاز رالی بعدی است. نکته مهم اینکه، پس از خروج ۵/۱۰۰ میلیارد تومان نقدینگی توسط سهامداران حقیقی در هفته پایانی آذرماه، طی هفته گذشته رقمی بالغ بر ۲/۷۶۰ میلیارد تومان نقدینگی از سوی فعالان حقیقی تزریق شد. در گزارش اخیر هم اشاره شد که احتمالاً به دلیل اصلاح تند و تیز شاخص، باری دیگر شاهد ورود نقدینگی حقیقی‌ها باشیم. نگاهی به تحولات رالی تیر و مرداد نشان می‌دهد که بازار برای رسیدن به شاخص ۲ میلیون واحدی، نیاز به رشد ارزش معاملات تا سطوح بیش از ۲۰ هزار میلیارد تومان دارد. لازم به ذکر است طی هفته گذشته، ۴ صنعت «فلزات اساسی»، «خودروسازی»، «بانکداری»، «پتروشیمی» و تک سهم‌هایی مانند «دارا یکم»، «پالایش»، «شستا» و «سمگا» بیشترین حجم و ارزش معاملات را به خود اختصاص دادند.

مجله خبری

سیاسی

هشدار ظریف درباره برجام

وزیر امور خارجه کشورمان در پیامی توثیق‌تری اعلام کرد که در نشست مجازی به طرف‌های اروپایی برجام هشدار داده که این آخرین فرصت آنها برای حفظ برجام است. ظریف همچنین تاکید کرد تروئیکای اروپایی (انگلیس، فرانسه و آلمان) نیز مانند آمریکا مسئول زیان‌های غیرقابل جبران وارد شده به ایرانی‌ها هستند.



اتحادیه اروپا؛ بدون پیش‌شرط؟

اعضای برجام ضمن تاکید دوباره بر تعهدشان برای حفظ توافق، تلاش‌هایشان در این راستا را تصریح نمودند. آنها تداوم ضرورت اجرای کامل و موثر برجام از سوی همه طرف‌ها و پرداختن به چالش‌های کنونی اجرای [برجام] از جمله در زمینه عدم اشاعه هسته‌ای و تعهدات رفع تحریمی را مورد بحث و بررسی قرار دادند. وزرا دورنمای یک بازگشت محتمل ایالات متحده به برجام را مورد توجه قرار دادند و بر آمادگی خود برای پرداختن به این موضوع با نگاهی مثبت و در یک تلاش مشترک تاکید داشتند. همزمان گاردین ادعا کرده که وزیران خارجه کشورهای عضو اتحادیه اروپا موافقت کرده‌اند برای احیای توافقی هسته‌ای برجام، پیش‌شرط‌های جدیدی از ایران



مطالبه نکنند. این روزنامه نوشته باور وزیران خارجه اتحادیه اروپا این است که تهران و واشنگتن باید در مرحله فعلی بتوانند بدون آنکه نیازی به تمدید این توافق یا قوی‌تر کردن آن باشد کاملاً به آن پایبند شوند.

حمایت ۱۵۰ نماینده کنگره آمریکا از بازگشت به برجام



حدود ۱۵۰ نماینده کنگره ایالات متحده با امضای نامه‌ای خطاب به جو بایدن، از قصد او برای بازگشت به توافق هسته‌ای قدرت‌های بزرگ با ایران (برجام) پشتیبانی کرده‌اند. نمایندگان دموکرات در نامه‌ای که گردآوری امضا برای آن را روز چهارشنبه (۲۳ دسامبر) آغاز کردند، گفته‌اند: ما از نیت شما مبنی بر عضویت مجدد در توافق هسته‌ای و متعاقب آن بازگشت به مذاکرات هسته‌ای با ایران قویا حمایت می‌کنیم. هدف نامه آن است که به جو بایدن اطمینان دهد که می‌تواند بدون نگرانی از تبعات حقوقی و مخالفت‌های احتمالی کنگره آمریکا را به توافق هسته‌ای با ایران برگرداند. از آنجا که شمار امضاها نامی از ۱۴۶ یا دوسوم آرای مثبت بیشتر شده است، قادر است هر مخالفتی در برابر رئیس جمهور آینده را از میان بر دارد.

اقتصادی

تاکید رئیس جمهور بر لویح چهارگانه FATF

رئیس‌جمهور گفت: لویح چهارگانه FATF بهترین راه برای مبارزه با فساد است و دستور رهبر انقلاب در این زمینه راه گشاست. ممکن است برخی خوششان نیاید ولی این بهترین راه برای مبارزه با فساد است. حسن روحانی افزود: در بودجه سال آینده نفت تحرک بسیار خوبی خواهد داشت. در زمینه بودجه جلسه خوبی با رئیس مجلس و تیم همراهش داشتیم و نظرات به هم نزدیک‌تر شد. روحانی با بیان اینکه امسال بورس نقش سازنده‌ای در اقتصاد داشته و سال بعد هم نقش‌محوری در اقتصاد خواهد



داشت به بودجه ۱۴۰۰ اشاره کرد و افزود: در بودجه سال آینده منابع لازم برای سرمایه‌گذاری‌های عمرانی و حمایت از اقشار کم‌درآمد، در نظر گرفته شده است. دولت در حد توان و امکانات سعی می‌کند نظرات اصلاحی مجلس را با حفظ شاکله کلی بودجه لحاظ کند. رئیس‌جمهور با بیان اینکه بخشی از درآمدهای احتمالی نفت برای امور زیرساختی و حمایت اجتماعی اختصاص داده شده است، ادامه داد: در بخش زیرساخت‌های اقتصادی هم، هدف ایجاد اشتغال‌های کوچک و متوسط و اجرای پروژه‌های بزرگ است. در بخش حقوق کارمندان تلاش بر این خواهد بود که همچون سال‌های گذشته تورم جبران شود، دولت در حد توان و امکانات و با در نظر گرفتن همه جوانب و بررسی کارشناسانه، سعی خواهد کرد تا نظرات اصلاحی مجلس را با حفظ شاکله کلی بودجه در نظر بگیرد.

بهره‌مندی از منابع ایران در ترکیه برای رفع نیازمندی‌ها



وزیر صمت با بیان اینکه قرار است از منابع ایران در ترکیه برای تامین نیازمندی‌های کشور استفاده شود، گفت: طی مذاکره تلفنی با وزیر تجارت ترکیه بر اجرای مفاد موافقت‌نامه تجارت ترجیحی که در سال ۲۰۱۵ به امضا رسیده و افزایش مبادلات تجاری دو کشور تاکید شده است.

تاکید رئیس مجلس بر همکاری با دولت

رئیس مجلس شورای اسلامی گفت: مجوز اخیر رهبر انقلاب گامی بلند در جهت واقعی کردن ارقام بودجه و پرهیز از هرگونه برآورد غیرواقعی است. قالیباف افزود: ارقام بودجه را در مجلس واقعی خواهیم کرد. امیدواریم با توجه به هماهنگی‌های انجام شده با دولت محترم و سازمان برنامه و بودجه برای اصلاح لایحه نهایت همکاری را به عمل آورند.



بازارهای جهانی

تغییر هفتگی	۹۹/۱۰/۰۵	۹۹/۰۹/۲۹	نام مواد
-۱.۸%	۵۱.۴	۵۲.۳	نفت
-۰.۱%	۱۸۷۹	۱۸۸۱	طلا
۰.۵%	۵۶۰	۵۵۷	بیلت
-۲.۱%	۷۸۲۹	۷۹۹۵	مس
-۰.۶%	۲۸۴۲	۲۸۶۰	روی
-۱.۵%	۲۰۲۷	۲۰۵۷	آلومینیوم
۱.۲%	۱۶۶	۱۶۴	سنگ آهن
-۲.۲%	۱۹۸۸	۲۰۳۲	سرب
۲.۶%	۳۱۰	۳۰۲	متانول
۲.۳%	۲۷۱	۲۶۵	اوره

تداوم روند صعودی در آینده

همانطور که در هفته گذشته هم پیش‌بینی شد، با نزدیک شدن به آغاز سال جدید میلادی و به دلیل رشد جدی قیمت‌ها در کوتاه‌مدت، فشار عرضه در کامودیتی‌ها اندکی افزایش یافته است. البته بحث شیوع کرونای انگلیسی هم در این وضعیت بی‌تاثیر نبود اما در مجموع روند تکنیکی اکثر فلزات به گونه‌ای است که می‌توان پس از یک دوره اصلاح موقت، ادامه روند صعودی را انتظار داشت.

نفت

روی سیاه نفت

شاخص‌های نفتی هفته گذشته را با افت قیمت پشت سر گذاشتند. گزارش جدید انستیتوی نفت آمریکا نشان می‌دهد برخلاف پیش‌بینی کاهشی تحلیلگران، میزان ذخایر نفت خام این کشور در هفته منتهی به ۱۸ دسامبر با ۲/۷ میلیون بشکه افزایش مواجه شده است. استفن اینز، تحلیلگر موسسه آکسی تریدر در یادداشتی نوشت: پس از آنکه خبرهایی در مورد افزایش مجدد ذخایر نفت خام آمریکا منتشر شد قیمت‌ها کاهش بیشتری را شاهد بوده است.

بر اساس گزارش این انستیتو، میزان ذخایر میعانات شامل گازوئیل، نفت کوره و سوخت جت نیز با یک میلیون بشکه رشد مواجه بوده است در حالی که تحلیلگران انتظار کاهش ۹۰۴ هزار بشکه ای را داشتند. اما میزان ذخایر بنزین برخلاف پیش‌بینی‌ها ۲۲۴



هزار بشکه کاهش یافته است. عامل دیگری که به افت قیمت نفت کمک کرد، تهدید ترامپ نسبت به عدم امضای بسته محرک مالی ۸۹۲ میلیارد دلاری بود. رئیس‌جمهور آمریکا گفته است از کنگره می‌خواهد تا رقم چک‌هایی که قرار است به مردم پرداخت شود را افزایش دهد. همزمان تعداد مبتلایان به ویروس کرونا همچنان در حال رشد است و تنها طی ۶ روز بیش از یک میلیون مورد جدید به ثبت رسیده است. به لحاظ تکنیکی، نفت وست تگزاس اینترمدییت در محدوده ۵۰ دلاری مقاومت مهمی دارد و دور از ذهن نیست که این شاخص برای مدتی در محدوده ۴۳ دلار تا ۵۰ دلار نوسان در نوسان باشد.

فلزات رنگین

عادت به صعود

نگرانی از بابت همه‌گیری ویروس کرونا و انگلیسی از یکسو و رشد جدی قیمت‌ها در ماه‌های اخیر موجب شد تا اکثر فلزات رنگین با کاهش تقاضا و فشار نسبی عرضه مواجه شوند. روند تکنیکی در ۳ فلز مس، سرب و روی نشان می‌دهد که اصلاح‌های احتمالی به منزله کسب انرژی برای ادامه‌دادن به روند صعودی شکل گرفته خواهد بود.



فولاد- سنگ آهن


روبرو با فشار عرضه

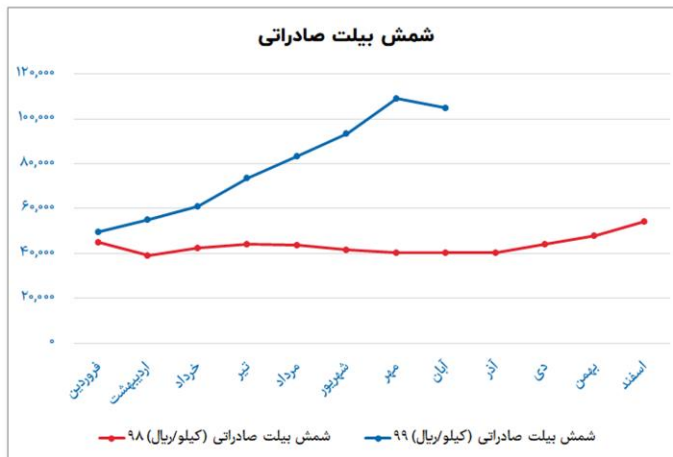
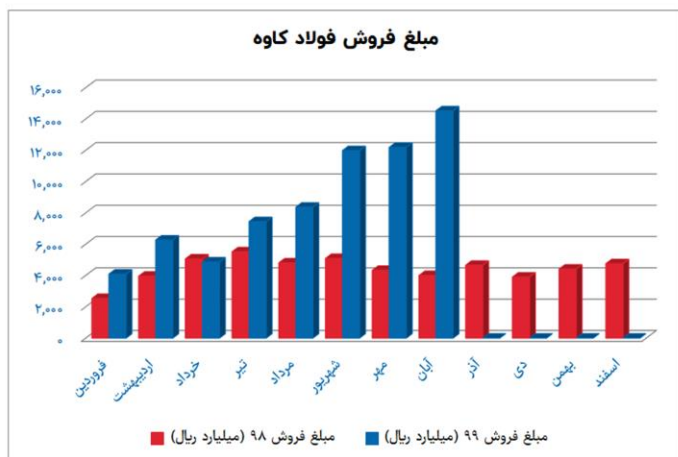
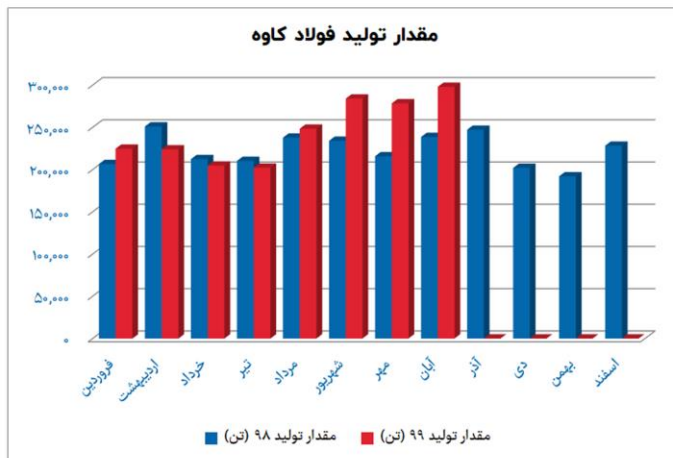
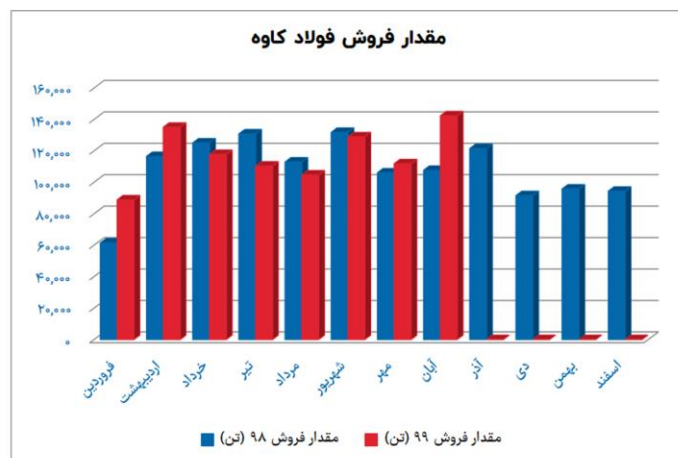
پس از صعود جدی قیمت فولاد و سنگ آهن طی ۲ ماه اخیر و ثبت رکوردهای پی در پی در روزهای گذشته، به یکباره فشار عرضه‌ها بالا گرفت. اعمال محدودیت‌های جدید در بورس دالیان برای سنگ آهن، سبب واکنش منفی خریداران شده است. سقف قیمت سنگ آهن ۱۷۶ دلار بود اما حالا شاهد بازگشت این محصول به ابتدای کانال ۱۶۰ دلاری هستیم. موجودی سنگ آهن در بنادر این هفته روند افزایشی طی کرد به نحوی که قیمت‌ها در بازار نقدی با احتیاط



بیشتر دنبال می‌شود. نوسانات روزهای اخیر در دامنه ۲ الی ۳ درصد بود و خبری از هیجانات قبلی نیست. بیلت و ورق گرم نیز تحت تاثیر این اتفاق و افزایش موجودی انبارها، موقتاً به روند صعودی خود خاتمه داده‌اند. آمار واردات و صادرات فولاد در ماه نوامبر حاکی از برگشت چینی‌ها به بازار صادراتی است. چین طی ۱۱ ماه سال جاری حدود ۴۸/۸ میلیون تن فولاد صادر کرده که نسبت به سال قبل ۱۸ درصد کاهش داشته است. با این وجود در ماه نوامبر صادرات فولاد چین به ۴/۴ میلیون تن رسید که رشد ۳۶۲ هزار تنی نسبت به ماه اکتبر را شاهد بودیم. واردات ۱۱ ماهه فولاد چین نیز برابر ۱۸/۸۶ میلیون تن بوده که نسبت به سال قبل ۷۴ درصد رشد داشته است.

بررسی گزارش عملکرد شرکتها

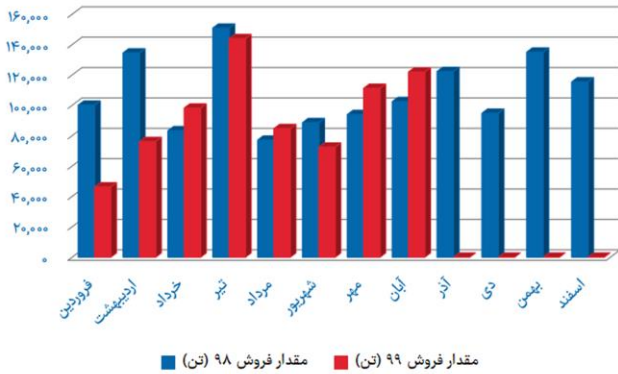
فولاد کاوه (کاوه)													
آخرین اعلام شده : ۸۰۱ ریال			کارگزاری بورس بیمه ایران										سال مالی : ۹۹/۱۲/۲۹
جمع کل	اسفند	بهمن	دی	آذر	آبان	مهر	شهریور	مرداد	تیر	خرداد	اردیبهشت	فروردین	
۲,۶۷۶,۱۳۰	۲۲۸,۲۹۳	۱۹۲,۰۴۱	۲۰۱,۹۹۴	۲۴۷,۱۵۹	۲۳۸,۶۶۲	۲۱۵,۷۹۷	۲۳۴,۰۶۱	۲۳۷,۸۳۲	۲۱۰,۲۷۰	۲۱۲,۳۹۰	۲۵۱,۰۴۳	۲۰۶,۵۸۸	
۱,۹۶۴,۶۲۸	۰	۰	۰	۰	۲۹۷,۹۹۷	۲۷۸,۴۵۵	۲۸۴,۱۱۳	۲۴۸,۳۹۳	۲۰۲,۲۴۸	۲۰۴,۷۳۳	۲۲۳,۸۹۷	۲۲۴,۷۶۲	
۱,۲۹۵,۵۶۰	۹۴,۳۶۶	۹۵,۸۰۳	۹۱,۵۷۰	۱۲۱,۵۰۱	۱۰۷,۶۴۸	۱۰۶,۰۵۴	۱۳۱,۸۲۸	۱۱۲,۹۳۱	۱۳۰,۸۲۴	۱۲۵,۰۵۰	۱۱۶,۴۷۲	۶۱,۵۱۳	
۹۳۹,۹۲۱	۰	۰	۰	۰	۱۴۲,۳۴۲	۱۱۱,۸۱۹	۱۲۸,۹۶۷	۱۰۴,۷۰۵	۱۱۰,۳۷۹	۱۱۷,۷۷۱	۱۳۵,۹۶۶	۸۸,۸۴۲	
۵۳,۰۴۳	۴,۷۵۵	۴,۴۱۱	۳,۹۰۲	۴,۶۵۹	۴,۰۰۴	۴,۳۳۴	۵,۰۹۱	۴,۸۰۸	۵,۵۱۹	۵,۰۶۱	۳,۹۶۱	۲,۵۳۸	
۶۹,۷۳۴	۰	۰	۰	۰	۱۴,۵۲۵	۱۲,۱۸۹	۱۱,۹۸۲	۸,۳۶۶	۷,۴۴۵	۴,۸۶۸	۶,۲۶۹	۴,۰۹۰	
	-۱۰۰%	-۱۰۰%	-۱۰۰%	-۱۰۰%	۲۶۳%	۱۸۱%	۱۳۵%	۷۴%	۳۵%	-۴%	۵۸%	۶۱%	
شمش بیلت صادراتی (کیلو/ریال) ۹۸	۵۴,۴۰۳	۴۸,۱۴۸	۴۴,۱۹۷	۴۰,۳۸۰	۴۰,۲۸۲	۴۰,۳۵۷	۴۱,۵۲۵	۴۳,۸۹۲	۴۴,۲۵۳	۴۲,۶۷۵	۳۸,۹۵۸	۴۴,۸۵۶	
شمش بیلت صادراتی (کیلو/ریال) ۹۹	۰	۰	۰	۰	۱۰۴,۷۶۷	۱۰۹,۰۱۱	۹۳,۵۳۱	۸۳,۲۷۹	۷۳,۵۵۰	۶۰,۸۵۰	۵۵,۰۱۰	۴۹,۸۸۲	
شمش بیلت داخلی (کیلو/ریال) ۹۸	۴۶,۱۴۳	۴۲,۱۱۹	۴۰,۵۰۶	۳۶,۸۰۲	۳۴,۶۲۸	۳۳,۵۶۵	۳۳,۸۲۶	۳۵,۰۴۶	۳۴,۸۸۰	۳۷,۹۰۷	۴۰,۱۵۲	۳۸,۰۷۷	
شمش بیلت داخلی (کیلو/ریال) ۹۹	۰	۰	۰	۰	۱۰۴,۷۶۷	۱۰۹,۰۱۱	۹۳,۵۳۱	۸۳,۲۷۹	۷۳,۵۵۰	۶۰,۸۵۰	۵۵,۰۱۰	۴۹,۸۸۲	
میانگین نرخ شمش صادراتی ۹۸	۳۰,۷۹۸												
میانگین نرخ شمش صادراتی ۹۹	۴۳,۵۰۵												
میانگین نرخ شمش داخلی ۹۸	۲۹,۰۲۵												
میانگین نرخ شمش داخلی ۹۹	۳۶,۳۹۹												
متوسط مقدار فروش هر ماه سال ۹۸	۱۰۷,۹۶۳												
متوسط درآمد هر ماه سال ۹۸	۴,۴۲۰												
ترکیب فروش محصولات شرکت	توضیحات: کاوه در ۳ ماه بهار ۱۷۲ ریال، ۳ ماه تابستان ۶۲۸ ریال و در مجموع دوره ۶ ماهه ۸۰۱ ریال سود محقق کرده که نسبت به سود ۳۸۹ ریالی دوره مشابه سال ۹۸ رشد ۱۰۰ درصدی داشته است. جهش مبلغ فروش تحت تاثیر رشد مقدار فروش و جهش نرخها از مهمترین دلایلی است که رشد جدی سود کاوه را رقم زده است. حاشیه سود ناخالص شرکت از ۳۰٪ فصل بهار به ۳۷٪ در تابستان رسیده است. گفتنی است، کاوه در فروردین ۴,۰۹۰ میلیارد، اردیبهشت ۶,۲۶۹ میلیارد، خرداد ۴,۴۸۰ میلیارد، تیر ۷,۴۴۵ میلیارد، مرداد ۸,۳۶۶ میلیارد، شهریور ۱۱,۹۸۲ میلیارد، مهر ۱۲,۱۸۹ میلیارد، آبان ۱۴,۵۲۵ میلیارد و در مجموع دوره ۸ ماهه ۶۹,۷۳۴ میلیارد ریال فروش محقق کرده که نسبت به درآمد ۳۵,۳۱۶ میلیاردی دوره مشابه ۹۸ رشد ۹۷ درصدی را نشان می‌دهد. با توجه به فروش قوی مهر و آبان، گزارش ۹ ماهه خوبی را از کاوه خواهیم داشت.												
درصد	محصول												
۷۵	شمش بیلت صادراتی												
۲۴	شمش بیلت داخلی												
۱	سایر												
۱۰۰	مجموع												



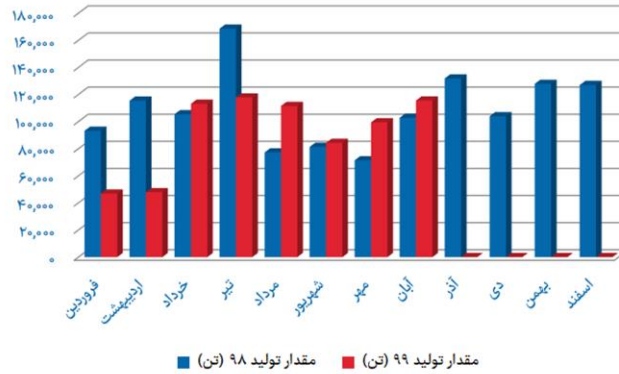
نفت پاسارگاد (شیاس)

آخرین eps اعلام شده : ۲۶۳ ریال		کارگزاری بورس بیمه ایران											سال مالی : ۹۹/۱۲/۲۹	
جمع کل	اسفند	بهمن	دی	آذر	آبان	مهر	شهریور	مرداد	تیر	خرداد	اردیبهشت	فروردین	شرح / ماه	
۱,۳۰۶,۳۳۱	۱۲۷,۰۲۰	۱۲۷,۸۳۸	۱۰۴,۰۲۳	۱۳۱,۸۰۱	۱۰۲,۸۴۷	۷۱,۴۱۳	۸۱,۳۴۴	۷۷,۲۴۲	۱۶۸,۶۵۸	۱۰۵,۴۵۹	۱۱۵,۴۵۶	۹۳,۲۱۰	مقدار تولید ۹۸ (تن)	
۷۳۶,۵۶۴	۰	۰	۰	۰	۱۱۵,۵۵۴	۹۹,۴۴۶	۸۴,۳۳۳	۱۱۱,۵۳۹	۱۱۷,۷۶۴	۱۱۳,۱۵۳	۴۷,۹۱۴	۴۶,۸۶۱	مقدار تولید ۹۹ (تن)	
۱,۲۹۸,۴۷۴	۱۱۵,۴۱۹	۱۳۵,۰۴۳	۹۶,۷۹۱	۱۲۲,۲۸۵	۱۰۲,۴۷۳	۹۳,۹۸۰	۸۸,۶۰۷	۷۷,۰۸۲	۱۵۰,۸۶۱	۸۳,۲۹۴	۱۳۴,۴۹۳	۱۰۰,۱۴۶	مقدار فروش ۹۸ (تن)	
۷۵۴,۹۵۹	۰	۰	۰	۰	۱۲۱,۹۵۷	۱۱۱,۲۱۸	۷۲,۴۸۶	۸۴,۷۱۱	۱۴۳,۹۳۳	۹۸,۱۸۶	۷۶,۱۶۳	۴۶,۳۰۵	مقدار فروش ۹۹ (تن)	
۳۸,۰۶۵	۳,۵۰۰	۳,۵۷۱	۲,۳۱۵	۳,۱۵۱	۲,۸۲۲	۲,۸۵۰	۲,۷۱۵	۲,۴۴۶	۴,۸۷۷	۲,۶۰۳	۴,۲۲۵	۲,۹۹۰	مبلغ فروش ۹۸ (میلیارد ریال)	
۲۶,۲۴۱	۰	۰	۰	۰	۵,۸۶۸	۴,۷۹۷	۳,۰۳۶	۳,۱۷۴	۴,۶۶۱	۲,۱۵۶	۱,۴۳۵	۱,۱۱۴	مبلغ فروش ۹۹ (میلیارد ریال)	
	-۱۰۰%	-۱۰۰%	-۱۰۰%	-۱۰۰%	۱۰۸%	۶۸%	۱۲%	۳%	-۴%	-۱۷%	-۶۶%	-۶۳%	تغییر درآمد نسبت دوره مشابه %	
	۲۹,۳۰۲	۲۴,۹۰۱	۲۳,۵۲۶	۲۶,۸۱۹	۲۶,۷۵۲	۲۹,۳۷۲	۲۸,۸۹۸	۳۰,۵۹۶	۳۱,۱۲۶	۳۱,۴۰۷	۳۱,۰۹۷	۲۹,۰۳۶	نرخ قیر ۷۰/۶۰ (کیلو/ریال) ۹۸	
	۰	۰	۰	۰	۴۶,۲۸۹	۴۰,۹۲۷	۳۹,۲۳۹	۳۶,۲۳۴	۳۱,۹۲۱	۲۰,۰۹۹	۱۷,۹۷۲	۱۹,۶۴۹	نرخ قیر ۷۰/۶۰ (کیلو/ریال) ۹۹	
تحلیل از: مهبد قدنچی	۳۱,۷۵۵	۲۸,۰۵۸	۲۸,۱۷۰	۳۰,۰۳۴	۳۱,۴۱۵	۳۱,۷۷۰	۳۴,۸۷۴	۳۴,۷۳۲	۳۳,۹۹۷	۳۲,۹۸۶	۳۱,۹۰۹	۳۵,۱۲۹	نرخ قیر ۷۰/۱۰ (کیلو/ریال) ۹۸	
	۰	۰	۰	۰	۴۷,۷۹۶	۴۲,۱۸۶	۳۸,۵۲۷	۳۴,۹۶۴	۲۶,۹۸۸	۲۴,۷۶۵	۲۱,۵۱۷	۲۸,۷۸۰	نرخ قیر ۷۰/۱۰ (کیلو/ریال) ۹۹	
	۳۶,۰۰۲	۲۷,۴۳۸	۲۶,۲۴۶	۲۶,۵۶۴	۳۰,۳۶۶	۳۱,۱۸۰	۳۴,۲۷۷	۳۴,۸۴۶	۳۲,۷۶۱	۳۲,۱۲۴	۳۱,۴۷۹	۳۱,۴۷۹	نرخ قیر ۶۴/۲۲ (کیلو/ریال) ۹۸	
	۰	۰	۰	۰	۴۸,۲۱۴	۴۳,۰۹۲	۳۹,۹۳۸	۳۴,۲۴۲	۳۳,۱۷۲	۲۰,۰۱۲	۲۰,۰۸۴	۲۸,۴۳۹	نرخ قیر ۶۴/۲۲ (کیلو/ریال) ۹۹	
ترکیب فروش محصولات شرکت		توضیحات: نفت پاسارگاد در ۳ ماه اول سال (۱۳۵) ریال زبان ساخت. در ۳ ماه دوم وضعیت متفاوت بود و شرکت به سود ۳۹۸ ریالی رسید تا علاوه بر پاک کردن زیان ۳ ماهه اول به سود ۲۶۳ ریالی در دوره ۶ ماهه رسیده باشد. گفتنی است، سود شرکت در دوره مشابه سال گذشته ۷۳۶ ریال بوده است. افت نرخ قیر در ۳ ماه نخست و کاهش جدی مقدار فروش از مهمترین دلایلی است که سبب افت عملکرد شرکت شده است. حاشیه سود ناخالص از منفی ۱۵٪ فصل بهار به ۸٪ در تابستان رسیده که نشان از بهبود وضعیت شرکت دارد. شیاس در فروردین ۱.۱۱۴ میلیارد، اردیبهشت ۱.۴۳۵ میلیارد، خرداد ۲.۱۵۶ میلیارد، تیر ۴.۶۶۱ میلیارد، مرداد ۳.۱۷۴ میلیارد، شهریور ۳.۰۳۶ میلیارد، مهر ۴.۷۹۷ میلیارد، آبان ۵.۸۶۸ میلیارد و در مجموع دوره ۸ ماهه ۲۶.۲۴۱ میلیارد ریال فروش محقق کرده که نسبت به فروش ۲۵.۵۲۸ میلیاردی دوره مشابه رشد اندک ۳ درصدی را نشان می‌دهد. نکته مهم اینکه کل فروش ۲ ماه اخیر برابر با درآمد فصل تابستان بوده است. بنابراین انتظار می‌رود شیاس گزارش ۹ ماهه خوبی را روانه بازار نماید. در شیاس زبانه‌هایی درخصوص افزایش صادرات به گوش می‌رسد. این شرکت برای سال ۹۹ وضعیت بهتری خواهد داشت.											۲۸,۳۹۲	میانگین نرخ قیر ۷۰/۶۰ (سال ۹۸)
درصد	محصول												۳۳,۷۱۳	میانگین نرخ قیر ۷۰/۶۰ (سال ۹۹)
۵۴.۵۰	قیر ۷۰/۶۰												۳۲,۷۳۵	میانگین نرخ قیر ۷۰/۱۰ (سال ۹۸)
۶	قیر ۷۰/۱۰												۳۳,۷۹۳	میانگین نرخ قیر ۷۰/۱۰ (سال ۹۹)
۶	قیر ۶۴/۲۲												۳۱,۵۸۰	میانگین نرخ قیر ۶۴/۲۲ (سال ۹۸)
۳۳.۵۰	سایر												۳۶,۱۰۳	میانگین نرخ قیر ۶۴/۲۲ (سال ۹۹)
۱۰۰	مجموع												۱۰۸,۲۰۶	متوسط مقدار فروش هر ماه سال ۹۸
													۳,۱۷۲	متوسط درآمد هر ماه سال ۹۸

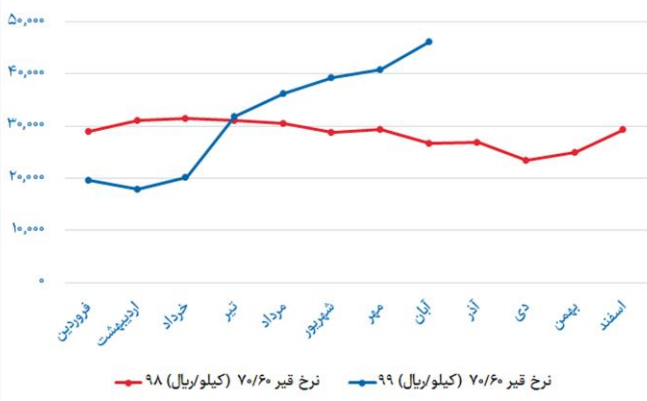
مقدار فروش نفت پاسارگاد



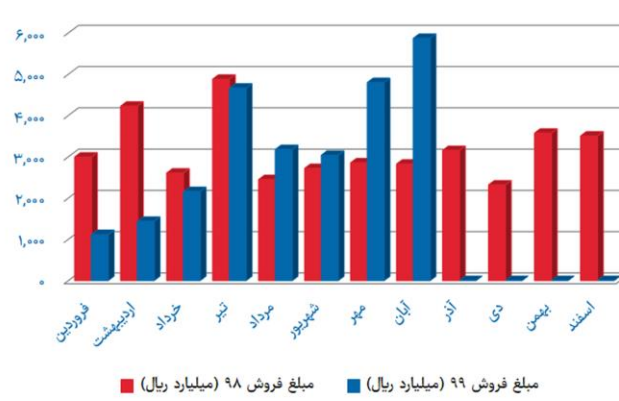
مقدار تولید نفت پاسارگاد



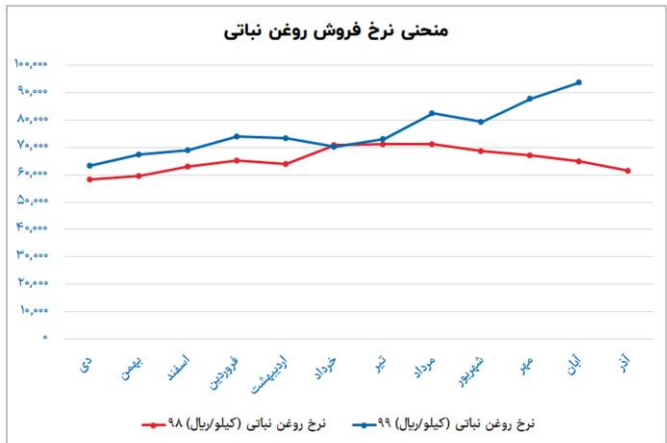
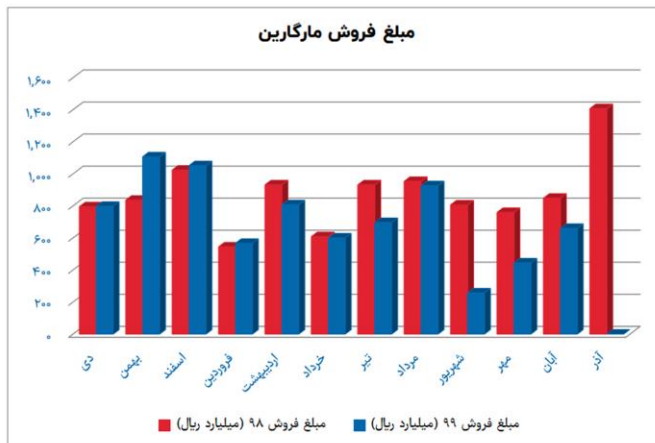
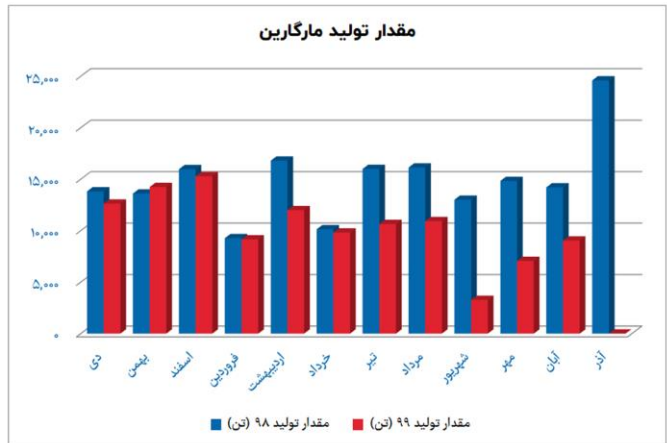
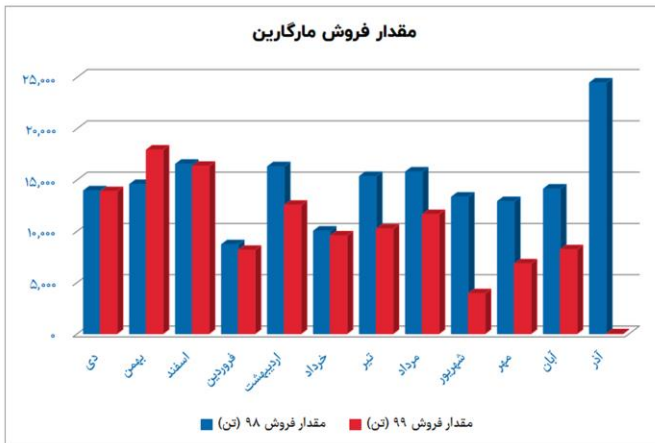
قیر فله ۷۰/۶۰



مبلغ فروش نفت پاسارگاد



مارگارین (غمارگ)													
آخرین اعلام شده : ۳۷ ریال			کارگزاری بورس بیمه ایران									سال مالی : ۹۹/۹/۳۰	
جمع کل	آذر	آبان	مهر	شهریور	مرداد	تیر	خرداد	اردیبهشت	فروردین	اسفند	بهمن	دی	شرح / ماه
۱۷۸,۳۵۲	۲۴,۵۹۷	۱۴,۲۰۲	۱۴,۸۳۱	۱۳,۰۰۵	۱۶,۱۳۰	۱۵,۹۹۵	۱۰,۱۳۴	۱۶,۷۹۸	۹,۲۶۷	۱۵,۹۶۹	۱۳,۶۱۱	۱۳,۸۱۳	مقدار تولید ۹۸ (تن)
۱۱۴,۰۴۲	۰	۹,۰۳۳	۷,۰۵۷	۳,۲۷۴	۱۰,۹۲۵	۱۰,۶۴۰	۹,۸۱۹	۱۱,۹۹۲	۹,۱۵۶	۱۵,۲۷۹	۱۴,۲۳۸	۱۲,۶۳۰	مقدار تولید ۹۹ (تن)
۱۷۵,۸۹۴	۲۴,۴۴۹	۱۴,۱۱۵	۱۲,۸۹۲	۱۳,۳۲۸	۱۵,۷۷۳	۱۵,۳۴۱	۱۰,۰۱۳	۱۶,۲۸۵	۸,۶۸۳	۱۶,۵۲۸	۱۴,۵۵۱	۱۳,۹۳۶	مقدار فروش ۹۸ (تن)
۱۱۹,۰۷۵	۰	۸,۱۹۳	۶,۸۱۹	۳,۹۰۵	۱۱,۶۳۶	۱۰,۲۱۶	۹,۵۴۲	۱۲,۵۳۲	۸,۱۳۹	۱۶,۳۲۶	۱۷,۹۱۱	۱۳,۸۶۶	مقدار فروش ۹۹ (تن)
۱۰,۴۴۰	۱,۴۰۷	۸۴۸	۷۵۹	۸۰۶	۹۵۳	۹۳۱	۶۰۸	۹۳۱	۵۴۴	۱,۰۲۳	۸۳۵	۷۹۵	مبلغ فروش ۹۸ (میلیارد ریال)
۷,۹۱۰	۰	۶۶۰	۴۴۴	۲۵۷	۹۲۶	۶۹۶	۶۰۰	۸۰۷	۵۶۶	۱,۰۵۱	۱,۱۰۶	۷۹۷	مبلغ فروش ۹۹ (میلیارد ریال)
	-۱۰۰%	-۲۲%	-۴۲%	-۶۸%	-۳%	-۲۵%	-۱%	-۱۳%	۴%	۳%	۳۲%	۰%	تغییر درآمد نسبت دوره مشابه %
	۶۱,۴۱۲	۶۶,۹۰۸	۶۷,۲۶۰	۶۸,۶۹۶	۷۱,۲۰۱	۷۱,۳۰۵	۷۱,۰۵۷	۶۴,۰۲۱	۶۵,۲۸۸	۶۳,۰۲۴	۵۹,۵۵۶	۵۸,۴۴۸	نرخ روغن نباتی (کیلو/ریال) ۹۸
	۰	۹۳,۷۳۶	۸۷,۸۹۹	۷۹,۴۳۰	۸۲,۵۵۷	۷۳,۱۲۶	۷۰,۲۹۶	۷۳,۳۶۴	۷۴,۱۳۷	۶۹,۰۴۷	۶۷,۵۴۲	۶۳,۲۴۷	نرخ روغن نباتی (کیلو/ریال) ۹۹
												۶۴,۸۹۶	میانگین نرخ روغن نباتی ۹۸
												۷۳,۵۴۶	میانگین نرخ روغن نباتی ۹۹
												۱۴,۶۵۸	متوسط مقدار فروش هر ماه سال ۹۸
												۸۷۰	متوسط درآمد هر ماه سال ۹۸
<p>توضیحات: غمارگ در ۳ ماه اول ۱۱۹ ریال سود ساخت. در ۳ ماه دوم و سوم (۵۱) و (۳۱) ریال زیان محقق کرد. بنابراین کل سود محقق شده در پایان دوره ۹ ماهه ۳۷ ریال بوده است. این سود برای دوره مشابه سال گذشته ۱۷۳ ریال بوده است. عدم رشد نرخ فروش متناسب با هزینه‌ها و مشکل تولید به دلیل عدم دریافت ارز دولتی سبب افت عملکرد شرکت شده است. در غمارگ عملکرد مهر و آبان تعریفی نداشته و مجموع فروش تا پایان دوره ۱۱ماهه ۷.۹۱۰ میلیارد ریال بوده است اما با توجه به دریافت مجوز افزایش نرخ فروش، انتظار می‌رود درآمد شرکت در آذر ماه بهبود یابد. گفتنی است، کل فروش شرکت نسبت به دوره مشابه سال ۹۸ کاهش ۱۲٪ داشته است. به نظر غمارگ برای سال ۱۴۰۰ با توجه به حذف ارز ۴.۲۰۰ تومانی شرایط متفاوتی داشته باشد.</p>												تحلیل از : مهرداد قندچی	



تحلیل بنیادی

بررسی وضعیت شرکت لابراتورهای رازک



معرفی

شرکت لابراتورهای رازک در تاریخ ۱۳۴۳/۰۹/۲۲ با نام شرکت سهامی لابراتورهای فایزر تاسیس شد و در سال ۱۳۵۹ براساس مصوبه مورخ ۱۳۵۹/۰۳/۰۳ شورای انقلاب اسلامی تحت پوشش سازمان صنایع ملی ایران درآمد و در سال ۱۳۶۰ نام آن به شرکت لابراتورهای رازک (سهامی خاص) تغییر یافت. شرکت در تاریخ ۱۳۷۰/۰۹/۰۹ در بورس اوراق بهادار تهران پذیرفته و سهام آن به عموم عرضه شد. شرکت رازک در صنعت تولید دارو، محصولات انسانی و دامی فعالیت می‌کند.

نوع محصول	گروه محصول
محصولات انسانی	قرص ، کپسول ، شربت ، پماد و ژل
محصولات دامی	مکمل و ویال

سرمایه و ترکیب سهامداران

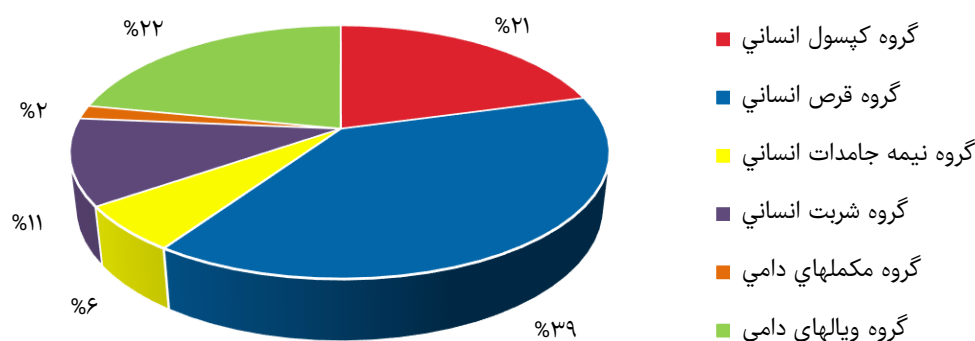
روند افزایش سرمایه شرکت مطابق جدول زیر است:

تاریخ افزایش سرمایه	تعداد سهام	ارزش سهمی	درصد افزایش سرمایه	سرمایه جدید (میلیون ریال)	محل افزایش سرمایه
۱۳۷۰/۰۹/۰۲	۳۲۹,۹۷۵	۱۰,۰۰۰	۲۴/۲۵	۴,۱۰۰	آورده نقدی
۱۳۷۵/۰۸/۲۴	۴,۱۰۰,۰۰۰	۱,۰۰۰	۱۰۰	۸,۲۰۰	مطالبات و آورده نقدی
۱۳۷۹/۰۲/۳۱	۸,۲۰۰,۰۰۰	۱,۰۰۰	۱۰۰	۱۶,۴۰۰	مطالبات و آورده نقدی
۱۳۷۹/۱۲/۰۷	۱۶,۴۰۰,۰۰۰	۱,۰۰۰	۲۵	۲۰,۵۰۰	مطالبات و آورده نقدی
۱۳۸۴/۰۷/۰۴	۲۰,۵۰۰,۰۰۰	۱,۰۰۰	۱۰۰	۴۱,۰۰۰	سود انباشته
۱۳۹۰/۰۳/۰۲	۴۱,۰۰۰,۰۰۰	۱,۰۰۰	۱۵۰	۱۰۲,۵۰۰	مطالبات و آورده نقدی
۱۳۹۲/۰۴/۱۹	۱۰۲,۵۰۰,۰۰۰	۱,۰۰۰	۱۰۰	۲۰۵,۰۰۰	سود انباشته
۱۳۹۵/۰۳/۱۱	۲۰۵,۰۰۰,۰۰۰	۱,۰۰۰	۱۰۰	۴۱۰,۰۰۰	سود انباشته
۱۳۹۷/۱۱/۱۰	۴۱۰,۰۰۰,۰۰۰	۱,۰۰۰	۴۴/۶	۵۹۳,۰۰۰	سود انباشته و آورده نقدی
۱۳۹۹/۰۴/۱۵	۵۹۳,۰۰۰	۱,۰۰۰	۲۰/۲	۷۱۳,۰۰۰	سود انباشته
۱۳۹۹/۰۷/۲۰	۷۱۳,۰۰۰	۱,۰۰۰	۲۴/۷	۸۸۹,۵۰۰	سود انباشته

آخرین ترکیب سهامداران شرکت به شرح زیر است:

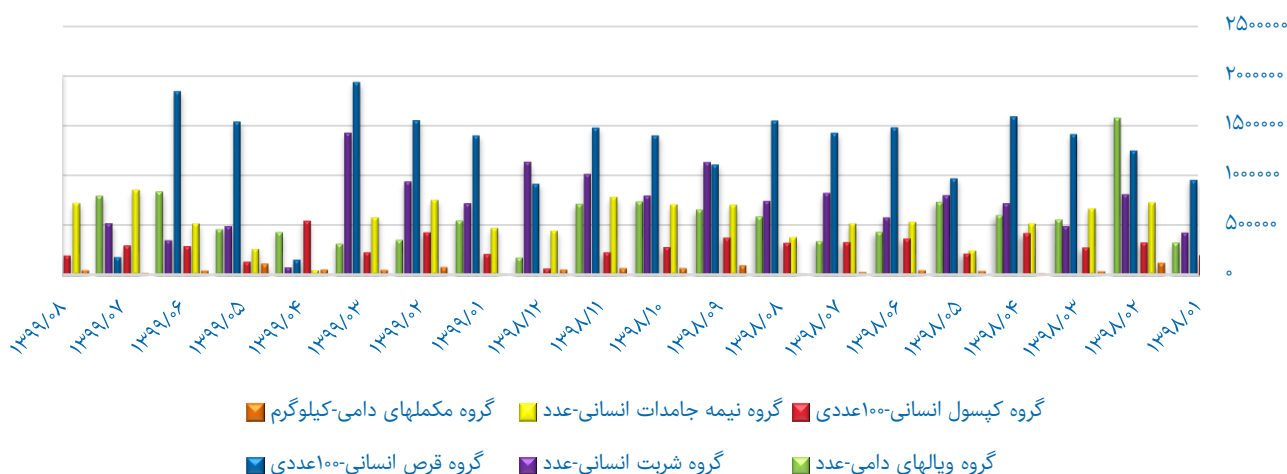
سهامدار/دارنده	سهام - میلیون	درصد
شرکت داروپخش - سهامی عام	۴۵۶	۵۱.۳۱
شرکت سرمایه‌گذاری البرز - سهامی عام	۱۱۸	۱۳.۳۱
شرکت سرمایه‌گذاری مدیریت سرمایه‌مدار - سهامی عام	۴۲	۴.۷۶
شرکت سرمایه‌گذاری داروئی تامین - سهامی عام	۳۴	۳.۷۸
شرکت سرمایه‌گذاری توسعه ملی - سهامی عام	۱۵	۱.۶۴
سایر	۲۲۴.۵	۲۵.۲
مجموع	۸۸۹.۵	۱۰۰

ترکیب فروش شرکت به تفکیک نوع محصولات (بر اساس فروش سال ۹۸)

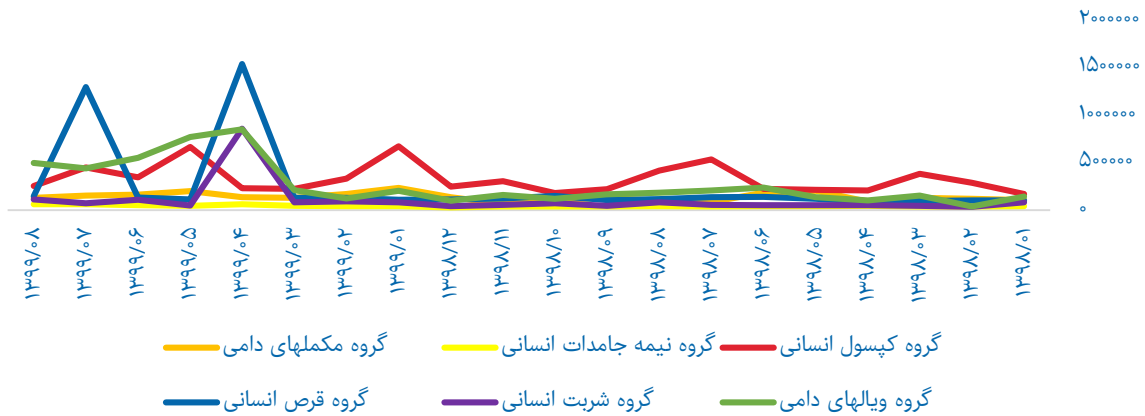


مقدار و نرخ فروش ماهانه

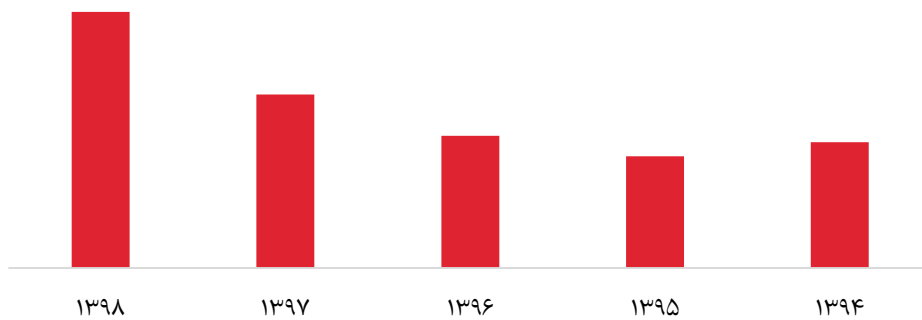
مقدار فروش



نرخ فروش



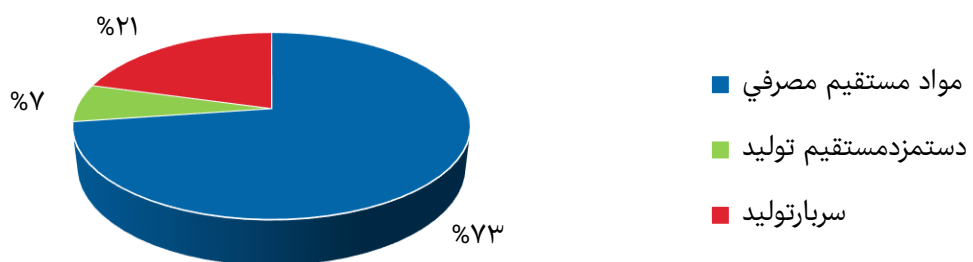
رند مبلغ فروش شرکت (میلیون ریال)



پروژه‌های شرکت

نام طرح	هزینه‌های برآوردی - ریالی طرح - میلیون ریال	هزینه‌های برآوردی ارزی طرح	نوع ارز	هزینه‌های برآوردی تکمیل طرح - میلیون ریال	تاریخ برآوردی بهره‌برداری از طرح
سایر هزینه‌های G M P	۹۶,۹۹۲	۳,۵۶۹,۰۶۷	دلار	۲۴۴,۶۰۰	۱۳۹۹/۱۲/۳۰

ترکیب بهای تمام‌شده



بررسی عملکرد ترازنامه‌ای شرکت

دارایی‌های شرکت در سال ۹۸ رشد ۳۰ درصدی داشته است. همچنین سود انباشته ۶۳ درصد رشد کرده و نهایتاً حقوق صاحبان سهام نیز ۴۰ درصد بیشتر شده است. بدهی‌های شرکت نیز ۲۴ درصد افزایش داشته است.

روند حاشیه سود شرکت

سودآوری	۱۳۹۵	۱۳۹۶	۱۳۹۷	۱۳۹۸	۶ ماهه اول ۱۳۹۹
حاشیه سود ناخالص	۴۸%	۴۸%	۵۶%	۵۰%	۵۱%
حاشیه سود عملیاتی	۴۴%	۴۲%	۵۱%	۴۶%	۴۷%
حاشیه سود خالص	۲۹%	۲۸%	۳۳%	۳۵%	۳۸%

پیش‌بینی کارشناسی سود

برای پیش‌بینی کارشناسی سود مقدار تولید بر اساس روند تاریخی شرکت، با توجه به ظرفیت تولید فرض شده است.

دوره مالی	۱۳۹۷	۱۳۹۸	۶ ماهه اول ۱۳۹۹	۶ ماهه اول ۱۳۹۹	تحلیلی ۱۳۹۹	تحلیلی ۱۴۰۰
فروش	۳,۱۷۱,۰۸۹	۴,۶۷۸,۵۲۴	۳,۴۵۶,۳۶۰	۴,۷۹۸,۳۴۲	۸,۲۵۴,۷۰۲	۱۱,۵۵۶,۵۸۳
بهای تمام‌شده کالای فروش‌رفته	-	-۲,۳۵۹,۲۲۱	-۱,۶۷۲,۹۰۶	-۲,۳۹۹,۱۷۱	-۴,۰۷۲,۰۷۷	-۵,۷۷۸,۲۹۱
سود (زیان) ناخالص	۱,۷۸۲,۶۴۸	۲,۳۱۹,۳۰۳	۱,۷۸۳,۴۵۴	۲,۳۹۹,۱۷۱	۴,۱۸۲,۶۲۵	۵,۷۷۸,۲۹۱
هزینه‌های عمومی، اداری و تشکیلاتی	-۱۶۸,۳۲۳	-۱۵۹,۰۳۳	-۱۲۰,۴۹۵	-۱۴۳,۹۵۰	-۲۶۴,۴۴۵	-۳۴۶,۶۹۷
خالص سایر درآمدها (هزینه‌ها)ی عملیاتی	-۹,۰۱۸	-۱۲,۱۵۳	۷,۵۶۱	۷,۵۶۱	۱۵,۱۲۲	۱۵,۱۲۲
سود (زیان) عملیاتی	۱,۶۰۵,۳۰۷	۲,۱۴۸,۱۱۷	۱,۶۷۰,۵۲۰	۲,۲۶۲,۷۸۲	۳,۹۳۳,۳۰۲	۵,۴۴۶,۷۱۶
هزینه‌های مالی	-۴۳۴,۱۴۳	-۳۷۸,۷۷۸	-۳۰۱,۲۲۳	-۲۱۷,۹۰۷	-۵۱۹,۱۳۰	-۵۱۹,۱۳۰
خالص سایر درآمدها و هزینه‌های غیرعملیاتی	۷۲,۱۴۵	۱۵۷,۴۸۵	۳۴۹,۹۰۳	۲۲۰,۴۷۹	۵۷۰,۳۸۲	۷۹۸,۵۳۵
سود (زیان) خالص عملیات در حال تداوم قبل از مالیات	۱,۲۴۳,۳۰۹	۱,۹۲۶,۸۲۴	۱,۷۱۹,۲۰۰	۲,۲۶۵,۳۵۴	۳,۹۸۴,۵۵۴	۵,۷۲۶,۱۲۱
مالیات	-۱۹۹,۱۷۰	-۲۹۵,۸۱۸	-۲۷۴,۴۱۴	-۳۳۹,۸۰۳	-۶۱۴,۲۱۷	-۸۵۸,۹۱۸
سود (زیان) خالص	۱,۰۴۴,۱۳۹	۱,۶۳۱,۰۰۶	۱,۴۴۴,۷۸۶	۱,۹۲۵,۵۵۱	۳,۳۷۰,۳۳۷	۴,۸۶۷,۲۰۳
سود هر سهم پس از کسر مالیات	۱,۷۶۱	۲,۲۸۸	۲,۰۲۶	۲,۱۶۵	۴,۱۹۱	۵,۴۷۲
سرمایه	۵۹۳,۰۰۰	۷۱۳,۰۰۰	۷۱۳,۰۰۰	۸۸۹,۵۰۰	۸۸۹,۵۰۰	۸۸۹,۵۰۰

نسبت‌های مالی شرکت

کارایی	۱۳۹۵	۱۳۹۶	۱۳۹۷	۱۳۹۸	۶ ماهه اول ۱۳۹۹
گردش دارایی‌ها	۰.۵۲	۰.۵۴	۰.۶۴	۰.۸۳	۰.۸۵
گردش دارایی‌های ثابت	۷.۰۴	۷.۲۰	۹.۹۷	۱۵.۲۵	۱۸.۹۱
گردش موجودی کالا	۱.۴۸	۱.۷۱	۲.۱۳	۲.۳۵	۲.۱۶
گردش حساب‌های دریافتی	۲.۳۶	۰.۹۴	۰.۹۵	۱.۰۱	۱.۱۵

اهرم/ریسک	۱۳۹۵	۱۳۹۶	۱۳۹۷	۱۳۹۸	۶ ماهه اول ۱۳۹۹
جمع بدهی‌ها به جمع دارایی‌ها	۷۴%	۷۴%	۶۵%	۶۳%	۷۱%
جمع بدهی‌ها به حقوق صاحبان سهام	۲۸۱%	۲۸۰%	۱۸۸%	۱۶۷%	۲۴۰%
نسبت بدهی	۵۰%	۴۲%	۳۷%	۳۴%	۳۳%
نسبت بدهی به حقوق صاحبان سهام	۱۹۱%	۱۶۱%	۱۰۶%	۹۰%	۱۱۳%
نسبت سود انباشته به دارایی‌ها	۱۵%	۱۷%	۲۲%	۲۷%	۲۱%
نسبت پوشش هزینه بهره	۲۲۸%	۲۵۵%	۳۷۰%	۵۶۷%	۵۸۷%

نقدینگی	۱۳۹۵	۱۳۹۶	۱۳۹۷	۱۳۹۸	۶ ماهه اول ۱۳۹۹
نسبت جاری	۱۲۴%	۱۲۷%	۱۴۵%	۱۵۳%	۱۳۷%
نسبت آنی	۹۷%	۱۰۷%	۱۱۹%	۱۱۵%	۱۰۶%
نسبت نقد	۱۲%	۳%	۸%	۳%	۲%

دارویی رازک (درازک) - تایم فریم روزانه

در نماد دارویی رازک روند حرکتی در یک کانال صعودی با درنظر گرفتن باند میانی محصور شده است. این سهم پس از اصلاح ۵۰ درصدی اخیر و همچنین کف‌سازی در قیمت‌های ۲/۸۰۰ - ۳/۰۰۰ تومانی روند صعودی نرمی را آغاز کرده و پیش‌بینی می‌شود به مرور پیشروی سهم تا محدوده ۵/۸۰۰ - ۶/۱۰۰ تومانی برابر با تلاقی باند میانی کانال و تراکم FIBO RETRACEMENT 100% و FIBO EXPANSION 100% را داشته باشیم. نکته مهم اینکه درازک در روند صعودی شکل گرفته، در محدوده ۳/۹۵۰ - ۴/۰۰۰ تومانی کف جدیدی ساخته و بنابراین هر اصلاحی در این نماد، موقعیت خرید با حد سود ۶/۰۰۰ تومان خواهد بود. خروج اندیکاتور DT OSCILLATOR از ناحیه اشباع فروش، شرایط را برای رشد تا اهداف اشاره شده، هموار کرده است.



گزارش معاملات هفته اول دی ماه سال ۱۳۹۹ بورس کالا

رینگ صنعتی

در هفته منتهی به چهارشنبه ۹۹/۱۰/۰۴ عرضه بیش از ۳۷۱,۷۱۹ تن از انواع فلزات در رینگ صنعتی بورس کالا رقم خورد که ۲۷۹۶۳۱ تن کمتر از هفته قبل بود. البته رقمی که نهایتاً در تالار صنعتی معامله شد ۳۳۷,۴۵۹ تن بود که ۲۹۲۰۲۶ تن کمتر از مدت مذکور بود و با تقاضایی معادل با ۶۷۹,۱۳۶ تن روبرو گشت که این مقدار نیز تقریباً ۴۳ درصد کمتر از هفته قبل بود.

در هفته گذشته بیشترین حجم عرضه در رینگ صنعتی مربوط به ۳۴۳,۶۱۹ تن محصولات فولادی بود که نسبت به قبل حدود ۴۴ درصد کاهش داشته است.

در بخش روی ۲۱۳۰ تن شمش روی شرکت‌های صانع روی زنجان، سپنتا روی، گسترش صنایع روی ایرانیان، روی پرور زنجان، ذوب روی سدید زنجان، سپنتا روی، صنایع خالص‌سازان روی زنجان و توسعه صنایع روی خاورمیانه عرضه شد که مورد معامله قرار نگرفت.

سبد تیرآهن مخلوط ذوب‌آهن اصفهان با تقاضای ۸/۴۵ برابری نسبت به عرضه، بیشترین نسبت تقاضا را در بین محصولات عرضه شده این هفته داشتند. رده بعدی نسبت تقاضا به عرضه نیز مربوط به سبد میلگرد ذوب‌آهن اصفهان با نسبت ۶/۷۶ برابری بوده است.

تیرآهن ۲۴ و ۳۰ شرکت ذوب‌آهن اصفهان با ۴۵ درصد رقابت نسبت به قیمت پایه بیشترین درصد رقابت را در این رینگ داشت. سولفور مولیبدن شرکت ملی صنایع مس ایران نیز با حدود ۳۲ درصد نسبت به قیمت پایه رقابت شدند.

بورس بیمه تحلیل

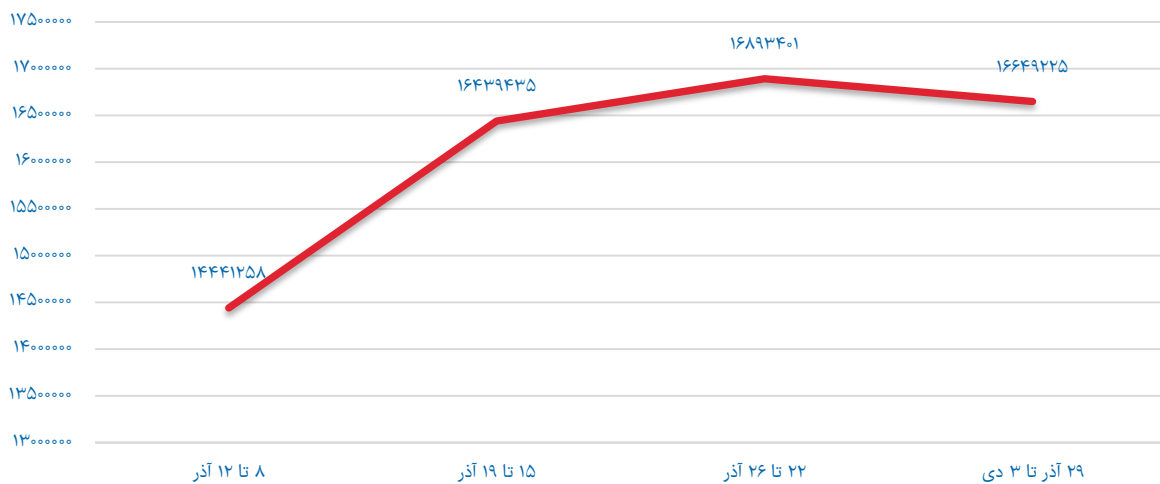
نام کالا	ارزش معامله (هزارریال)	حجم عرضه	حجم تقاضا	حجم معامله شده	محصول	تولیدکننده	قیمت پایه	قیمت میانگین معامله	درصد رقابت	درصد تغییر قیمت قبلی	درصد تغییر قیمت پایه
ورق	۱۲,۴۴۶,۵۵۹,۷۰۰	۷۸,۱۵۰	۷۳,۴۵۰	۷۰,۶۰۰	HB	فولاد مبارکه اصفهان	**				
					HC	فولاد مبارکه اصفهان	**				
					CB	فولاد مبارکه اصفهان	**				
					G	فولاد مبارکه اصفهان	**				
					T	فولاد مبارکه اصفهان	**				
شمش	۱۴,۱۰۶,۸۹۱,۶۷۶	۱۳۱,۲۶۵	۳۰۱,۴۶۰	۱۲۶,۷۹۰	مقاطع مختلف	مجتمع فولاد خراسان	۹۷,۴۰۲	۱۰۲,۱۵۲	۰/۱۷	۰/۰۰	۰/۰۱
						جهان فولاد سیرجان	**				
						شرکت معدنی وصنعتی چادرمو	۹۷,۴۰۲	۱۱۱,۴۵۶	۰/۱۴	۰/۰۱	۰/۰۱
						فولاد خوزستان	۹۷,۴۰۲	۱۱۴,۲۴۲	۰/۰۲	۰/۰۱	۰/۰۱
						ذوب آهن اصفهان	۹۷,۴۰۲	۹۹,۱۸۹		۰/۰۰	۰/۰۰
						مجتمع صنعتی ذوب آهن پاسارگاد	۹۷,۴۰۲	۱۱۳,۴۳۳	۰/۰۰	۰/۰۲	۰/۰۲
						آهن و فولاد ارفع	۹۷,۴۰۲	۱۱۴,۵۲۹	۰/۱۸	۰/۰۰	۰/۰۰
میلگرد / تیرآهن	۱۴,۱۸۹,۲۲۱,۰۷۷	۱۲۳,۷۳۰	۲۷۸,۴۹۸	۱۲۱,۶۰۵	سبد میلگرد	ذوب آهن اصفهان	۱۰۴,۵۳۰	۱۳۱,۰۹۰	۰/۲۵		
						ذوب آهن اصفهان	۱۰۲,۲۶۸	۱۱۶,۸۰۲	۱۴/۲۱	۰/۰۹	۰/۰۱
						مجتمع فولاد ظفر بناب	۱۰۰,۵۱۰	۱۱۷,۰۵۷	۰/۰۸	۰/۰۰	۰/۰۰
						فولاد آذربایجان	۱۰۰,۵۱۰	۱۱۸,۱۷۸	۰/۰۷	۰/۰۰	۰/۰۰
						صنایع آهن و فولاد سرمد ابرکوه	۱۰۰,۵۱۰	۱۱۶,۸۵۰	۰/۰۷	۰/۰۰	۰/۰۰
						فولاد روهینا جنوب	۱۰۰,۵۱۰	۱۱۸,۲۳۵	۰/۰۷	۰/۰۰	۰/۰۰
						جهان فولاد سیرجان	۱۰۰,۵۱۰	۱۱۵,۰۴۸	۰/۰۶	۰/۰۲	۰/۰۲
						مجتمع فولاد خراسان	۱۰۰,۵۱۰	۱۱۷,۷۰۹	۰/۰۸	۰/۰۲	۰/۰۱
						تولیدی فولاد سپید فراب کویر	۱۰۰,۵۱۰	۱۱۴,۸۳۷	۰/۰۰		
						آلومینیوم ایران	۵۴۵,۹۵۵	۵۲۹,۵۷۶	۰/۰۲	۰/۰۲	۰/۰۲
شمش	۱,۲۴۴,۹۰۴,۹۶۰	۷,۵۰۰	۲,۷۳۰	۲,۳۵۰	آلومینیوم مهدی	۵۲۴,۹۹۴	۵۲۴,۹۹۴				
					آلومینای ایران	**					
					آلومینیوم ایران	۵۸۴,۱۷۲	۵۶۶,۶۴۷	۰/۰۲	۰/۰۲	۰/۰۲	
مس	۳,۰۷۳,۲۰۶,۶۴۰	۱۶,۹۰۰	۷,۵۲۰	۵,۵۲۰	کاتد	ملی مس	۲,۰۱۱,۲۳۳	۲,۰۱۱,۲۳۳	۰/۰۰		
						فرآوری مس درخشان تخت گنبد	۲,۰۶۲,۵۴۵	*			
						گیل راد شمال	۲,۰۶۲,۵۴۵	۲,۰۶۲,۵۴۵	۰/۰۰	۰/۰۲	۰/۰۲
						دنیای مس کاشان	۲,۰۶۲,۵۴۵	۲,۰۶۲,۵۴۵	۰/۰۰	۰/۰۲	۰/۰۲
						گروه صنایع کابلسازی افق البرز	۲,۰۶۲,۵۴۵	*		۰/۰۲	۰/۰۲
کل معاملات رینگ صنعتی	۴۶,۴۳۱,۸۹۴,۸۵۱	۳۷۱,۷۱۹	۶۷۹,۱۳۶	۳۳۷,۴۵۹							

* : محصول معامله نشده است. ** : محصول عرضه نشده است.

رینگ پلیمری

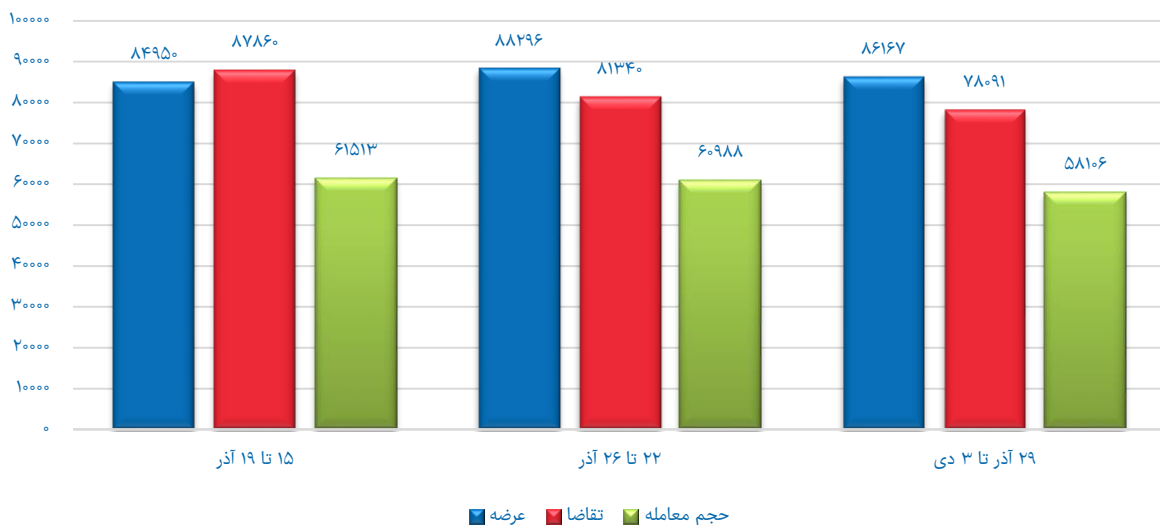
در قیمت‌های اعلامی توسط دفتر توسعه صنایع پایین دستی پتروشیمی در روز یکشنبه ۱۳۹۹/۰۹/۳۰ نرخ دلار نیمایی با ۰/۳ درصد افزایش، نسبت به هفته گذشته معادل ۲۵۶,۵۹۶ ریال اعلام شد. بیشترین و کمترین افزایش قیمت مربوط به پلی اتیلن ترفتالات بطری و پلی وینیل کلراید به ترتیب با ۳/۹ و ۰/۳ درصد و بیشترین و کمترین کاهش قیمت مربوط به پلی استایرن معمولی و مقاوم به ترتیب با ۶/۹ و ۰/۳۲ درصد بوده است. در نمودار زیر ارزش معاملات در رینگ پلیمری در چهار هفته گذشته نشان داده است.

ارزش معاملات در رینگ پلیمری



در نمودار زیر میزان عرضه، تقاضا و حجم معاملات در رینگ پلیمری نشان داده شده است.

میزان عرضه، تقاضا و حجم معاملات در رینگ پلیمری



درصد رقابت بین محصولات پلیمری عرضه شده نسبت به هفته گذشته در جدول زیر آمد است.

محصول	پتروشیمی	قیمت پایه	درصد رقابت
اکریلونیتریل بوتادین استایرن SV015YW2901	پتروشیمی تبریز	۵۶۵,۹۲۹	۹۴
پلی اتیلن ترفتالات بطری BG781	پتروشیمی شهید تندگویان	۱۹۷,۷۵۰	۲۳
پلی اتیلن ترفتالات بطری BG821	پتروشیمی شهید تندگویان	۲۰۷,۲۱۱	۲۳
پلی اتیلن ترفتالات بطری BG785	پتروشیمی شهید تندگویان	۱۹۳,۸۵۴	۲۰
پلی اتیلن ترفتالات بطری BG735	پتروشیمی شهید تندگویان	۱۹۲,۱۸۵	۱۶
پلی پروپیلن فیلم HP525J	پلی پروپیلن جم	۳۱۳,۵۰۶	۱۶
پلی پروپیلن فیلم ZH525J	صنعتی نوید زر شیمی	۳۱۳,۵۰۶	۱۶
پلی پروپیلن فیلم RG1104K	پتروشیمی رجال	۳۱۳,۵۰۶	۱۵
اکریلونیتریل بوتادین استایرن ۵۰ - گرید طبیعی	تولیدات پتروشیمی قائد بصیر	۵۴۸,۸۶۵	۱۴
پلی پروپیلن شیمیایی EP548R	پلی پروپیلن جم	۳۳۳,۲۴۶	۱۳
پلی پروپیلن نساجی Z30S	پتروشیمی مارون	۲۹۸,۶۳۱	۱۳
پلی پروپیلن نساجی HP552R	پتروشیمی مارون	۲۹۸,۶۳۱	۱۲/۷
پلی پروپیلن نساجی HP552R	پلی پروپیلن جم	۲۹۸,۶۳۱	۱۱
پلی اتیلن ترفتالات نساجی Super Bright TG641	پتروشیمی شهید تندگویان	۱۸۱,۵۹۳	۱۱
پلی اتیلن ترفتالات نساجی Super Bright TG645	پتروشیمی شهید تندگویان	۱۷۶,۴۳۷	۱۰

رینگ شیمیایی

در نمودار زیر حجم معاملات، عرضه و تقاضا در رینگ شیمیایی در مقایسه با هفته گذشته نشان داده شده است.

میزان عرضه، تقاضا و حجم معاملات در رینگ شیمیایی




ارزش معاملات در رینگ شیمیایی در هفته گذشته ۳,۶۱۰,۷۷۷ میلیون ریال بوده که ۱۱ درصد نسبت به هفته گذشته کاهش داشته است. در رینگ شیمیایی زایلین مخلوط پتروشیمی بندرامام، اسیدنیتریک پتروشیمی شیراز، سولفات سدیم شرکت معدنی املاح ایران و دی اتیلن گلاکول پتروشیمی شازند، مارون و مروارید به ترتیب ۱۲، ۹، ۷، ۶، ۳ و ۳ درصد رقابت داشتند و مابقی محصولات رقابت زیر ۱ درصد و یا بر روی قیمت پایه معامله شدند.

رینگ فرآورده‌های نفتی


ارزش معاملات در بازار فرآورده‌های نفتی برای محصول وکیوم باتوم معادل ۵,۸۴۲,۳۳۰ میلیون ریال بوده که نسبت به هفته گذشته ۳۳ درصد افزایش داشته است. وکیوم باتوم بندرعباس و شیراز با قیمت پایه ۵۶,۱۶۴ ریال به ترتیب ۱۸ و ۱۲ درصد رقابت و وکیوم باتوم اصفهان، تهران و آبادان با قیمت پایه ۵۳,۴۹۰ ریال به ترتیب ۸,۴ و ۱ درصد رقابت قیمتی داشتند.

میزان عرضه، تقاضا و حجم معاملات وکیوم باتوم



رینگ صادراتی

میزان عرضه، تقاضا و حجم معاملات در رینگ صادراتی



بیشترین حجم معاملات در رینگ صادراتی مربوط به قیر ۶۰۷۰ با ارزش معادل ۲,۸۵۲,۸۷۷ میلیون ریال بوده است.

بررسی اجمالی معاملات بازار انرژی هفته‌ی اول دی‌ماه سال ۱۳۹۹ به شرح زیر است:

نام کالا	ارزش معامله (هزارریال)	حجم عرضه (تن)	حجم تقاضا (تن)	حجم معامله شده (تن)	محصول	تولیدکننده	قیمت پایه	قیمت میانگین معامله	درصد رقابت
نفتا	۳۵۰,۳۷۰,۰۰۰	۱۱,۱۶۵	۵,۰۰۰	۵,۰۰۰	سبک	پالایش نفت تهران	۷۲,۹۷۲	*	
						پالایش نفت آبادان	**		
					سنگین	پالایش نفت شیراز	۱۰۱,۳۵۰	*	
						پالایش نفت تهران	۷۰,۰۷۴	۷۰,۰۷۴	
متانول	۳۶۴,۶۶۷,۶۶۱	۵,۶۴۷	۹,۲۷۶	۵,۶۴۷	متانول	پتروشیمی شیراز	۵۸,۷۷۲	۷۴,۸۹۸	۲۷.۴۴
						پتروشیمی زاگرس	۵۸,۷۷۲	۶۱,۰۵۷	۳.۸۹
						متانول کاوه	**		
آیزوریسایکل	۰	۷۰۰	۰	۰	آیزوریسایکل	پالایش اصفهان	**		
						پالایش بندرعباس	**		
						پالایش تبریز	**		
						پالایش شیراز	۱۱۰,۲۷۵	*	
						پالایش تهران	**		
حلال	۲۵۵,۰۸۳,۹۲۲	۷,۴۸۷	۳,۲۵۵	۲,۰۸۳	۴۰۰	پالایش اصفهان	۸۴,۴۷۵	۸۴,۴۷۵	
					۴۰۲	ستاره خلیج فارس	**		
						پالایش اصفهان	۷۸,۰۲۵	۷۸,۰۲۵	
					۴۰۴	پالایش تبریز	۷۸,۰۲۵	۷۸,۰۲۵	۰.۰۰
						پالایش نفت تهران	۷۸,۰۲۵	۷۸,۰۲۵	
					۴۱۰	پالایش نفت بندرعباس	**		
						پالایش تبریز	۷۷,۸۶۰	*	
						ستاره خلیج فارس	**		
					۴۰۶	پالایش شیراز	**		
						پالایش اصفهان	۸۳,۷۰۰	۸۳,۷۰۰	۰.۰۰
					۵۰۲	پالایش اصفهان	۷۹,۳۲۹	۱۰۸,۶۸۸	
						پالایش اصفهان	**		
						پتروشیمی بیستون	**		
۵۰۳	پالایش اصفهان	**							
کل معاملات انرژی	۲,۱۸۸,۸۹۰,۴۷۱	۵۶,۰۶۴	۵۷,۷۱۴	۳۰,۷۲۳					ارزش معاملات حدود ۱۷ درصد کاهش

* : محصول معامله نشده است. ** : محصول عرضه نشده است.

در هفته گذشته رینگ صادراتی بورس انرژی شاهد عرضه ۱۴۲۷۱۸۴/۴ تن محصول بود که در نهایت فقط ۹۴۴۳۸ تن از این محصول در این رینگ مورد معامله قرار گرفت.

گزارش هفتگی بازار آتی کالا و گواهی‌های سپرده‌های کالایی (زعفران، زیره سبز و پسته)

تداوم روند کاهش حجم معاملات

طی دو سال گذشته با ورود کالاهای کشاورزی همچون زیره، زعفران و پسته به بورس کالا و راه‌اندازی قراردادهای آتی روی این کالاهای صادراتی، بورس کالا توانست تا حدودی به رفع انحصار، شفافیت قیمتی، ایجاد مرجع رسمی برای اطلاع از قیمت‌ها و از همه مهم‌تر حذف دلالت و واسطه‌گران در خریدن محصول از کشاورزان کمک کند. اما با گذشت زمان و عدم مدیریت صحیح بازار به تدریج از میزان حجم معاملات کاسته شد. در آتی زعفران و پسته حجم معاملات با کاهش بسیار زیادی مواجه شده است و ظاهراً این کاهش ادامه‌دار خواهد بود. دلیل این کاهش را می‌توان در بالا بودن وجه تضمین، اختلاف فواصل کم سررسیدها با یکدیگر، عدم وجود بازارگردان قوی، کم‌بودن میزان جریمه نکول و نوسانات کم و البته غیرمنطقی بازار جستجو کرد. این روند منجر به عدم جذابیت معامله‌کردن در بازار آتی شده است. نکته قابل توجه موقعیت‌های باز زعفران است که به عدد ۱۲۰ هزار رسیده است. در قراردادهای آتی پسته که قیمت‌ها در سررسید آذر حتی به ۱۹۰ هزار تومان نیز رسیده بود، در حال حاضر در قیمت‌های ۱۵۵ تا ۱۶۰ هزار تومان در نوسان است. حجم معاملات آتی برای این کالای صادراتی نیز در یک ماهه گذشته با کاهش مواجه شده است. در حال حاضر زعفران نگین در آتی نسبت به دو کالای دیگر با حجم بیشتری معامله می‌شود. قیمت‌ها در یک ماهه گذشته در محدوده ۱۳ و ۱۴ هزار تومان در نوسان است. در حال حاضر با تداوم روند فعلی و عدم تجدید نظر در قوانین مربوطه، در بازار مشتقه شاهد رکود بیشتری در عمق بازار خواهیم بود. به نظر می‌رسد کیان بازار مشتقه در غیاب کالاهای سرمایه‌گذاری مانند سکه طلا به خطر خواهد افتاد چون سکه عیار جهانی داشته و برای بسیاری از فعالان بازار شناخته شده بود و همچنین با توجه به نوساناتی که دارد برای معامله‌گران بسیار جذاب‌تر از کالاهای کشاورزی است.

خرید حمایتی زعفران در خراسان رضوی به ۱۰/۵ تن رسید

مدیر سازمان تعاون روستایی خراسان رضوی گفت: دولت ۱۰ هزار و ۵۰۰ کیلو گرم زعفران کشاورزان این استان را به شکل حمایتی خریداری کرد. خرید حمایتی زعفران که از همان ابتدا قرار بود به شکل محدود انجام شود در گام‌های نهایی به حدود ۱۰/۵ تن در خراسان رضوی رسید. عددی که حدود ۱۳ درصد میزان خرید در سال گذشته است. ابتدا پایان خرید حمایتی انتهای آذرماه اعلام

شد اما احتمال تمدید آن هم مطرح است. باید دید با توجه به سیاست خرید محدود در سال جاری، این خرید ادامه پیدا می‌کند یا نه؟ کشاورزان زیادی در خصوص نحوه خرید و بهانه گیری‌های گسترده برای رد کردن محصول و تحویل نگرفتن آن در شهرستان‌های مختلف گلایه کرده اند که واضحا نشان می‌دهد بنای مسئولان تعاونی خرید بسیار محدود است.

آخرین امار خرید حمایتی از زبان مسئول تعاونی خراسان رضوی

ایرج ناصری مقدم درباره میزان خرید حمایتی زعفران به ایرنا گفت: این مقدار زعفران از آغاز خرید حمایتی این محصول در نیمه آبان‌ماه امسال تاکنون و در راستای سیاست‌های دولت در حمایت از کشاورزان خریداری شده است. وی افزود: با توجه به اینکه هدف اصلی خرید حمایتی محصولات، مدیریت بازار و جلوگیری از کاهش بیش از اندازه قیمت محصول و متضرر شدن کشاورزان است، حجم خرید، مد نظر نیست و بیشتر حمایت از کشاورز مورد توجه قرار دارد. مدیر سازمان تعاون روستایی خراسان رضوی با بیان اینکه در حال حاضر ۱۰ مرکز در شهرستان‌های زعفران‌خیز استان خراسان رضوی خرید این محصول را بر عهده دارند، گفت: محور و هدف اصلی دولت از خرید زعفران، حمایت از زعفرانکاران خرد است و در این راستا سقف خرید زعفران از هر زعفران‌کار ۱۰ کیلوگرم تعیین شده است.

ناصری مقدم ادامه داد: محصول امسال در ۲ سطح پوشال مرغوب به ازای هر کیلوگرم ۱۱۰ میلیون ریال و نگین به ازای هر کیلوگرم ۱۳۰ میلیون ریال خریداری می‌شود. او با بیان اینکه امسال خرید زعفران به ۲ روش صورت می‌گیرد، ادامه داد: در شیوه نخست، زعفران‌کاران با مراجعه به جهاد کشاورزی شهرستان در صورت تمایل به انبارهای بورس معرفی شده و می‌توانند زعفران خود را سپرده کالا کنند و برای دریافت وام به میزان ۵۰ درصد قیمت زعفران خود به بانک معرفی شوند. وی ادامه داد: در این روش، زعفران کشاورزان در انبارهای سازمان تعاون روستایی به صورت امانت نگهداری می‌شود و کشاورزان می‌توانند هر وقت، قیمت زعفران افزایش یافت با مراجعه به بانک و تسویه وام و پرداخت هزینه انبارداری، زعفران خود را تحویل بگیرند و به فروش برسانند. مدیر سازمان تعاون روستایی خراسان رضوی افزود: در دومین شیوه خرید، کشاورزان با عقد قرارداد، زعفران خود را تحویل این سازمان می‌دهند و پس از انجام آزمایش اعتبارسنجی و ثبت در چک لیست، معادل ۳۰ درصد ارزش زعفران تحویلی خود را دریافت و ۷۰ درصد باقی‌مانده را ظرف سه ماه دریافت می‌کنند. در این روش هم در صورت افزایش قیمت زعفران، کشاورزان می‌توانند با تسویه و بازگرداندن مبلغ دریافتی، زعفران خود را تحویل بگیرند.

ناصری مقدم گفت: اگر زعفران دریافتی از کشاورزان صادر و با قیمت بالاتری فروخته شد، ۵۰ درصد سود به نام کشاورز به صندوق حمایت از کشاورزان واریز می‌شود تا موجب حمایت از کشاورزان شود. پارسال سطح زیرکشت زعفران در خراسان رضوی ۸۷ هزار و ۹۰۰ هکتار بود که از این سطح بیش از ۳۲۰ تن محصول برداشت شد. امسال نیز ۹۲ هزار هکتار از مزارع خراسان رضوی به کشت زعفران اختصاص یافت که میزان برداشت آن وابسته به شرایط آب و هوایی است. ۱۲۹ هزار بهره‌بردار بخش کشاورزی خراسان رضوی در حوزه تولید زعفران فعالیت دارند.

مشخصات قرارداد آتی زعفران

دارائی پایه: زعفران رشته‌ای بریده ممتاز (نگین)، زعفران رشته‌ای درجه یک (پوشال معمولی)
نماد: SAFORYY (SAF) نماد اختصاری ماه قرارداد و ۷۷ سال است.)
اندازه قرارداد: ۱۰۰ گرم
دامنه نوسان: حداکثر تا (۵٪ ±) با توجه به قیمت تسویه روز قبل
ماه قرارداد: تمام ماه‌های سال به تشخیص شرکت بورس کالای ایران
حداقل تغییر قیمت سفارش: ۱۰۰۰ تومان برای هر قرارداد
وجه تضمین: ۲۰۰ هزار تومان برای هر قرارداد
ساعت معامله: شنبه تا چهارشنبه ۱۰ تا ۱۷ و پنجشنبه ۱۰ تا ۱۶
سقف مجاز موقعیت تعهدی حقیقی در هر نماد: اشخاص حقیقی: ۱۰۰۰ موقعیت خرید و موقعیت فروش
اشخاص حقوقی: ۱۰۰۰ موقعیت در هر نماد معاملاتی و قابل افزایش تا ۱۰ درصد موقعیت‌های تعهدی باز در آن نماد در بازار

مشخصات قرارداد آتی زیره سبز

دارائی پایه: زیره سبز
نماد: CSFAYY (CS) نماد اختصاری ماه قرارداد و ۷۷ سال است.)
اندازه قرارداد: ۱۰۰ کیلو گرم
دامنه نوسان: حداکثر تا (۵٪ ±) با توجه به قیمت تسویه روز قبل
ماه قرارداد: تمام ماه‌های سال به تشخیص شرکت بورس کالای ایران
حداقل تغییر قیمت سفارش: ۱۰۰۰ تومان
وجه تضمین: ۶۶۰ هزار تومان
ساعت معامله: شنبه تا چهارشنبه ۱۰ تا ۱۷ و پنجشنبه ۱۰ تا ۱۶
سقف مجاز موقعیت تعهدی حقیقی در هر نماد: ۱۰۰ موقعیت در هر نماد معاملاتی

مشخصات قرارداد آتی پسته

دارائی پایه: پسته فندقی ۳۲-۳۰
نماد: PSFAYY (PS) نماد اختصاری ماه قرارداد و FA سال است.)
اندازه قرارداد: ۱۰۰ کیلو گرم
دامنه نوسان: حداکثر تا (۵٪ ±) با توجه به قیمت تسویه روز قبل
ماه قرارداد: تمام ماه‌های سال به تشخیص شرکت بورس کالای ایران
حداقل تغییر قیمت سفارش: ۱۰۰ تومان
وجه تضمین: ۱,۸۰۰,۰۰۰ تومان
ساعت معامله: شنبه تا چهارشنبه ۱۰ تا ۱۷ و پنجشنبه ۱۰ تا ۱۶
سقف مجاز موقعیت تعهدی حقیقی در هر نماد: ۲۵۰ موقعیت در هر نماد معاملاتی

نگاهی به اخبار و شایعات بورسی

۳۰ میلیون سهامدار عدالت در آستانه دریافت وام خرد



معاون شرکت سپرده‌گذاری مرکزی گفت: ۳۰ میلیون از مضمولان سهام عدالت که روش غیرمستقیم را برای مدیریت سهام خود انتخاب کرده‌اند می‌توانند از ابتدای ماه آینده از بانک‌های دولتی وام خرد دریافت یا اقدام به خرید کالا کنند. علیرضا ماهیار پنج بانک دولتی و نیمه دولتی، چون بانک ملی، پست بانک، ملت، صادرات و تجارت در ارائه کارت اعتباری به مضمولان سهام عدالت اعلام آمادگی کرده‌اند. برخی بانک‌های خصوصی نیز برای پرداخت وام خرد از طریق کارت‌های اعتباری سهام عدالت پای کار آمده‌اند. مزیت دریافت چنین وامی این است که سهام‌داران به جای ضامن وام وثیقه می‌شود و متقاضی دیگر نیازی به ضامن ندارد.

شرایط واگذاری سهام بابت رد دیون به بانک‌ها

مدیر امور مالی بانک ملت در خصوص واگذاری سهام بابت رد دیون به بانک‌ها بابت مطالبات دولت گفت: این خبر اتفاق بسیار خوبی برای بانک‌ها به خصوص سه بانک ملت، صادرات و تجارت است چون بخش عمده‌ای از این رد دیون به این سه بانک تعلق می‌گیرد. به گفته سید کاظم چاوشی، سهام شرکت‌هایی که قرار است بابت رد دیون به بانک‌ها واگذار شود از سهام ارزشمند و بنیادی است که می‌تواند سود خوبی را برای بانک‌ها به همراه داشته باشد. چاوشی افزود: بعد از طرح پرداخت کمک معیشتی بانکها



به حساب سرپرست‌های خانوار و همچنین لزوم تامین مالی مناسب برای این موضوع و تاکید دولت برای پرداخت مطالبات بانک‌ها، با پیشنهاد مجلس و موافقت هیئت دولت مقرر شد سهام شرکت‌های پالایش نفت اصفهان، پالایش نفت بندرعباس، پالایش نفت

تهران، بیمه البرز و بیمه اتکایی امین برای این طرح به بانک‌ها واگذار شود. وی با تأکید بر اینکه این تفاهم‌نامه کاملاً به نفع بانک‌هاست، گفت: بررسی سابقه تاریخی نشان می‌دهد که دولت یکبار در سال ۹۰ بابت تسویه بخشی از مطالبات خود به بانک‌ها سهام واگذار کرد و یک بار هم در سال ۹۵ برای رد دیون اقدام به واگذاری سهام کرد اما کیفیت سهامی که امسال قرار است به بانک‌ها واگذار شود از هر دو دوره بهتر است و از شرکت‌های ارزشمند بازار سرمایه است. این شرکت‌ها درآمدزا هستند و سهام آنها در بازار مورد اقبال و پرترفدار است و براساس همه این موارد اتفاق بسیار مثبتی برای بانک‌ها است. مدیر امور مالی بانک ملت درباره زمان این واگذاری هم گفت: بر اساس توافق انجام‌شده چون یک مرحله یارانه کمک معیشتی توسط بانک‌ها واریز شده و قرار است تا پایان سال طی سه مرحله دیگر این یارانه به حساب سرپرستان خانوار نیازمند واریز شود. قطعاً واگذاری این سهام هم تا پایان سال جاری انجام می‌شود. چاوشی تأکید کرد: از دیگر ویژگی‌های خوب این واگذاری این است که سهام این شرکت‌ها تا دو سال مشمول ماده ۱۶ و معاف از جرایم مالیاتی هستند که فرصت بسیار خوبی برای بانک‌هایی است که این تهاتر را انجام می‌دهند.

تأکید مجلس بر حذف سیاست سرکوب قیمت‌ها



نایب رئیس کمیسیون برنامه و بودجه مجلس گفت: با حذف کامل سیاست سرکوب قیمت، شکست انحصار و آزادسازی واردات، روند معیوب تولید و عرضه خودرو در بازار اصلاح و قیمت‌ها واقعی می‌شود. میرتاج‌الدینی گفت: وزارت صمت باید در گام بعدی خودروهای پرتیراژ را نیز از نرخ‌گذاری دستوری خارج و با حذف کامل سیاست سرکوب قیمت، قیمت‌گذاری خودرو را به شرکت‌های خودروسازی واگذار شود.

فولاد؛ ۶۰ درصد صادرات، ۴۰ درصد بازار داخل

عضو هیات‌مدیره انجمن تولیدکنندگان فولاد ایران گفت: وزیر صمت در جریان جزئیات تقاضای داخل و میزان تولید قرار گرفت و بر همین اساس قرار بر این شد که ۶۰ درصد صادرات را انجام دهیم و ۴۰ درصد در بازار داخل فروش برود. سیدرضا شهرستانی در توضیح جزئیات تولید، فروش و صادرات فولادها گفت: در حال حاضر ۲۰ میلیون تن تولید اسلب و طویل داریم که ۱۰ میلیون تن آن را نوردی‌ها مصرف می‌کنند و از این ۱۰ میلیون هم ۲/۵ میلیون تن صادر می‌شود. به گفته وی برهمن اساس ۵۰ درصد



تولید شمش مازاد بوده و امکان صادرات داریم. شهرستانی ادامه داد: از سویی دیگر برخی شرکت‌هایی که خودشان کوره‌های القایی دارند و ۵/۲ میلیون تن تولید دارند بنابراین ۵ میلیون تن دیگر نیز از این محل مازاد است که مجموع آن ۱۵ میلیون تن می‌شود. ۵ میلیون این حجم که کوره‌های قوی برای تولید داخل است و باقی مازاد هم صادر می‌شود. عضو هیات‌مدیره انجمن تولیدکنندگان فولاد تأکید کرد: برهمن اساس و برای اطمینان خاطر درخواست دادیم تا امکان صادرات ۶۰ درصدی خارج از بورس کالا و فروش ۴۰ درصدی در بورس کالا برای فولاد فراهم شود چون با توجه به افزایش قیمت‌ها در بازارهای جهانی باید از این فرصت نهایت استفاده را در جهت ارزآوری برای کشور ببریم. شهرستانی با اشاره به اینکه در معاملات روزهای گذشته بر اساس شیوه‌نامه زنجیره

فولاد عمل شده و محصولات در بورس کالا عرضه شد، گفت: مقرر شده تا وزیر صمت تصمیمات جدید خود را درخصوص این موضوع بر مبنای مذاکراتی که داشتیم اعلام کند.

اثرات رفع تحریم برای صنایع معدنی



رئیس خانه اقتصاد درباره فرصت‌ها و تهدیدهای صنایع معدنی در صورت رفع تحریم‌ها گفت: در صورت موافقت ایران با سایر کشورها و کاهش تحریم‌های اعمال‌شده، قدرت ایران و مشتریان این کشور افزایش پیدا می‌کند. ابراهیم جمیلی افزود: امیدواریم این اتفاق رخ دهد چون علاوه بر کاهش هزینه صادرات، قدرت مانور ایران در این زمینه بهبود پیدا می‌کند و میزان صادرات در مسیر صعودی قرار می‌گیرد. اکنون با وجود تحریم‌ها با برخی از

مشکل‌ها در زمینه انتقال پول همراه هستیم که با برداشته شدن تحریم‌ها می‌توان در کنار دیگر اتفاقاتی مثبتی که شامل کشور می‌شود، شاهد رفع مشکلات در حوزه نقل و انتقال پول باشیم. جمیلی با بیان اینکه با برداشته شدن تحریم‌ها علاوه بر فراهم شدن ایجاد فرصت‌های مثبت برای کشور، بهبود وضعیت صادرات و افزایش آن را خواهیم داشت، ادامه داد: اقتصادی که مبتنی بر رقابت باشد باعث ایجاد آرامش در کشور خواهد شد. بازار جهانی وابسته به کیفیت محصولات جهانی است که به طور حتم محصولات ایران می‌تواند در این زمینه با موفقیت همراه باشد. رئیس خانه اقتصاد تاکید کرد: اکنون درصد افزایش میزان تولید در کشور هستیم تا بتوانیم از این طریق میزان صادرات به دیگر کشورها را افزایش دهیم. تحریم‌ها نمی‌تواند مانع بهبود وضعیت تولید در کشور شود و به طور حتم برنامه‌های در نظر گرفته شده برای افزایش تولید را اجرایی خواهیم کرد. وی اظهار داشت: با توجه به برنامه‌های در نظر گرفته شده برای افزایش تولید و صادرات می‌توان نسبت به افزایش سودآوری شرکت‌ها و بهبود روند بازار سرمایه امیدوار بود.

ذوب آهن، زغال سنگ سامان را خرید

شرکت ذوب آهن اصفهان برای تکمیل زنجیره تولید خود، شرکت زغال سنگ سامان سوادکوه را به مبلغ ۱۶۴ میلیارد تومان خریداری کرد. ذوب آهن با قرارداد واگذاری و انتقال پروانه بهره‌برداری همه معادن، انتقال امتیاز زیرساخت‌ها و خرید همه اموال و دارایی‌های شرکت صنعتی معدنی سامان سوادکوه دسترسی خود به تامین مواد اولیه را بهبود خواهد داد.



شرکت سهامی ذوب آهن اصفهان

رکورد تولید ماهانه فولاد هرمزگان شکست

معاون بهره‌برداری شرکت فولاد هرمزگان گفت: فولاد هرمزگان توانست برای سومین بار طی ۴ ماه اخیر رکورد تولید ماهانه را جابجا و با تولید ۱۳۹ هزار و ۴۷۸ تن تختال رکورد جدیدی ثبت کند. سیداصغر مدنی رکوردهای کسب‌شده قبلی را ۱۳۸،۲۲۶ تن در آبانماه و ۱۳۷،۳۹۱ تن در شهریورماه سال جاری عنوان کرد.



هدف پتروشیمی برای کسب حداکثری بازار برزیل

پتروشیمی پردیس در نظر دارد در سال ۱۴۰۱ با در دستیابی به ۱۰ درصد تجارت اوره دنیا در بازارهای هدف خود جایگاه سوم فروش اوره در بازار برزیل، سه برند برتر از نظر حجم فروش اوره در بازار برزیل را به دست آورد. با توجه به برنامه افزایش میزان تولید با حداکثر ظرفیت، شرکت درصدد است با تثبیت جایگاه خود در بازارهای قبلی و توسعه بازارهای جدید نظیر آفریقا، آسیای شرقی و چین سهم بیشتری از بازارهای جهانی اوره و آمونیاک را نسبت به قبل دریافت کند. این شرکت همچنین با توجه به مشکلات ناشی از تحریم بررسی و برنامه‌ریزی برای شیوه‌های جدید فروش صادراتی محصول و مکانیزم‌های جایگزین تراکنش‌های ارزی را در دست اقدام دارد.



شرکت پتروشیمی پردیس
Pardis Petrochemical Co.

نامه رئیس سازمان حمایت درباره سیمان به وزارت صمت




براساس برخی خبرها اعلام شده است که رئیس سازمان حمایت در نامه‌ای به معاون وزارت صمت با اشاره به مشکلات متعدد صنعت سیمان و در راستای تنظیم بازار سیمان دو پیشنهاد ارائه کرده است. اولین پیشنهاد، عرضه سیمان در بورس کالا و کشف قیمت است و دومین مورد نیز منطقه‌ای کردن مدیریت تنظیم بازار سیمان به دلیل هزینه متفاوت حمل‌ونقل در استان‌های مختلف عنوان شده است.

قیمت‌گذاری سایپا و ایران‌خودرو رای نیابد

رئیس شورای رقابت گفت: قیمت‌گذاری خودرو در بورس در شورا مطرح شد و رای نیابرد. رضا شیوا افزود: قیمت‌گذاری برای خودروسازهایی که رقابتی هستند به جز محصولات دو خودروساز بزرگ کشور، با شرایطی که شورای رقابت مشخص می‌کند، آزاد می‌شود.





ضروری مثل زدن ماسک

صفر تا صد فرآیند دریافت کد بورسی و کد آنلاین به شکل غیر حضوری



سامانه ثبت نام و احراز هویت غیر حضوری کارگزاری بورس بیمه ایران با هدف تسهیل و تسریع در ارائه خدمات بورسی راه اندازی شد

همه با هم به قطع زنجیره ابتلا به کرونا کمک کنیم

کارگزاری بورس بیمه ایران
Bourse Bimeh Iran Brokerage Co.



مرکز تماس: ۰۲۱-۸۹۴۸

www.bimehiranbroker.com

اعتماد بیمه‌ای + اعتبار بورسی

با ما همراه باشید



اینستاگرام

@bimehiranbrokerage



کالا و انرژی

@boursebimeh



اوراق

@bimehiranbroker



فلزات

@Metalboursebimeh



آتی کالا

@Future_boursebimehiran



کارگزاری بورس بیمه ایران
Bourse Bimeh Iran Brokerage Co.



تهران، میدان آرژانتین، خیابان عماد مغنیه (بهاران)
نیش خیابان ۲۵، پلاک ۴ کد پستی: ۱۵۱۳۹۴۳۸۱۱
مرکز تماس: ۰۲۱-۸۹۴۸۸۹۴۸ نمابر: ۸۹۴۸۸۹۴۸ داخلی (۱۴۳)
info@bimehيرانbroker.com www.bimehيرانbroker.com